



# FLYBRIDGE

COLLECTION 2019



**PRESTIGE®**

LUXURY MOTOR YACHTS

# WHERE THE SEA FEELS LIKE HOME

L'ART DE VIVRE LA MER



---

# FRENCH SAVOIR FAIRE, AND A STRONG HERITAGE

---

We are yacht builders, creators of dreams.

## HISTORY

Nous sommes des constructeurs de yachts, des passionnés de nautisme. Nous perfectionnons et réinventons sans cesse un savoir-faire industriel ciselé par des décennies d'expériences en mer. Dans nos ateliers situés au cœur de la Vendée, il y a plus de 30 métiers et artisanats qui participent à la conception et à la fabrication des yachts PRESTIGE®. Plusieurs générations, de multiples expertises, une même volonté de faire bien et de faire beau.

Wir sind Yachtbauer mit einer Leidenschaft für den Wassersport. Wir perfektionieren unentwegt ein industrielles Know-how, das sich über jahrzehntelange Erfahrung im Marinebereich entwickelt hat, und erfinden es täglich neu. In unseren Werfthallen im Herzen der Vendée arbeiten über 30 Gewerke an der Konstruktion und Herstellung der PRESTIGE®-Yachten. Mehrere Generationen, verschiedenste Expertisen, der gleiche Wille, etwas gut und schön zu machen.

Somos constructores de yates, entusiastas de la navegación. Perfeccionamos y reinventamos sin cesar un conocimiento industrial cincelado por décadas de experiencia en el mar. En nuestros talleres ubicados en el corazón de Vendée, hay más de 30 oficios y artesanías diferentes que participan en el diseño y la fabricación de los Yates PRESTIGE®. Varias generaciones, múltiples experiencias, con una misma voluntad de hacerlo bien y bonito.

Siamo costruttori di yacht, appassionati di nautica. Perfezioniamo e reinventiamo senza tregua il know-how industriale che è stato plasmato da decenni di esperienza in mare. Nei nostri cantieri, situati nel cuore della Vandea, ci sono più di 30 ditte e artigiani coinvolti nella progettazione e nella produzione di yacht PRESTIGE®. Da generazioni, mettendo in campo le competenze più diverse, con la stessa voglia di offrire qualcosa di bello e di ben fatto.

**We are yacht builders, passionate about boating.**  
**We have perfected and reinvented an industrial savoir faire honed by decades of experience at sea.**  
**In our yard located in western France, there are over 30 different fields of skilled craftsmen who participate in the design and construction of PRESTIGE® yachts. Multiple generations, a rich variety of expertise, the same desire to create beauty, in order to meet exacting quality standards.**

## HISTORY

## POWER

The yard is among the largest and most productive in the marine industry.



## SKILL

We embody the culture of those who build and who enjoy building.



## RECOGNITION

Our yard is rewarded throughout the world for the quality and design of its yachts!



Camillo and Vittorio GARRONI

“ Our yachts combine an elegant exterior design with beautiful interior volumes. ”

Nous créons des bateaux d'exception, reflets d'une vision de notre métier qui nous anime depuis toujours : l'envie de créer quelque chose qui perdure.

**We design exceptional yachts, the reflections of a creative vision that has always driven us: the desire to create something lasting; timeless and always contemporary.**

Wir schaffen Ausnahmeboote, die einer Vision unserer Tätigkeit entsprechen, die uns stetig antreibt: Wir wollen etwas von Dauer schaffen.

Creamos embarcaciones excepcionales, reflejo de una visión de nuestra profesión que nos anima desde siempre: el deseo de crear algo que perdure.

Creiamo barche eccezionali, che riflettono la visione che abbiamo della nostra professione e che ci ha sempre dato la carica: il desiderio di creare qualcosa che rimanga nel tempo.



## A PASSION FOR DESIGN



## LUXURY OF SPACE

A unique interior design concept in which refined materials serve to highlight a living area that is rich with space and light.



## PRIVATE ISLAND

Escape the everyday. Spacious lounging and entertaining spaces await. Every detail has been designed to contribute to a sense of well-being.



## PURPOSEFUL INNOVATION

Chez PRESTIGE®, nous avons l'esprit pionnier. De prouesses ergonomiques en avancées technologiques, nous avons toujours cherché à améliorer et optimiser nos yachts pour répondre aux besoins de nos clients avant tout.

**At PRESTIGE®, we have a pioneering spirit. Adept at ergonomic design and technological advances, we have always sought to improve and optimize our yachts to respond to the needs of our customers, above all.**

PRESTIGE® bedeutet Pioniergeist. Ergonomie in Reinstform und Hightech. Unser Ziel ist es stets, unsere Yachten zu optimieren und vor allem an die Bedürfnisse unserer Kunden anzupassen.

En PRESTIGE®, tenemos espíritu pionero. Desde la proeza ergonómica hasta los avances tecnológicos, siempre hemos tratado de mejorar y optimizar nuestros yates para satisfacer ante todos las necesidades de nuestros clientes.

PRESTIGE®, è sinonimo di spirito pionieristico. Dalle straordinarie caratteristiche ergonomiche alle tecnologie più avanzate, abbiamo sempre cercato di migliorare e ottimizzare i nostri yacht per soddisfare prima di tutto le esigenze dei nostri clienti.

## CUTTING-EDGE TECHNOLOGY

Prestige invests in high-tech composite solutions: stronger, lighter parts and dramatically reduces the release of VOC during construction.




## ADVANCED ENGINEERING

Using the cutting-edge design software CATIA®, new projects are conceived entirely in a 3D world.



## PRECISION

5-axis milling machines create complex prototype parts to precise tolerances.



Our factories are certified ISO 9001 for the quality of conception and construction and ISO 14001 certification for environmental protection.

## PRESTIGE SIGNATURE SERVICES

L'équipe Prestige s'engage à vous donner entière satisfaction pour que votre rêve devienne réalité. La puissance du réseau, la portée mondiale de la marque Prestige et de nos partenaires, vous assurent des services de qualité et vous promettent une réelle tranquillité d'esprit.

Die Mitarbeiter von Prestige bemühen sich nach Kräften, dazu beizutragen, dass Ihr Traum wahr wird.

Das leistungsfähige Vertriebsnetz sowie die weltweite Präsenz der Marke Prestige und unserer Partner garantieren Ihnen eine Servicequalität, auf die Sie sich stets verlassen können.

El equipo de Prestige se compromete a brindarle una completa satisfacción para que su sueño se haga realidad. Una potente red de concesionarios, el alcance global de la marca Prestige y nuestros socios le aseguran unos servicios de calidad y le prometen una verdadera tranquilidad.

L'équipe Prestige si impegna a soddisfarvi appieno e a far sì che i vostri sogni diventino realtà. La forza, la capillarità e la risonanza mondiale del marchio Prestige e dei nostri partner vi assicurano dei servizi di qualità e vi garantiscono una reale serenità.

**The Prestige team is committed to your enjoyment. From defining your dream to commissioning, from handover to service, the power and the global reach of the Prestige brand and our partners ensure peace of mind and a network of assistance.**

**Our commitment to service is absolute.  
Your satisfaction is our priority.  
*Jean-Paul CHAPELEAU, CEO***

## A WORLD OF SERVICE

Our professional dealer network provides specialized expertise, service and reassurance at 250 locations in over 50 countries around the world.



## DESIGNED BY YOU

Each yacht is unique. Our specialized Custom team is on hand to add that final touch that makes the project yours.



## FIRST-CLASS WARRANTY

Industry-leading 7-year warranty on the structure, 5-year warranty against osmosis and 3-year comprehensive warranty adds value to your Prestige now and in the future.





# FLYBRIDGE

**NEW 590**

P. 16

**520**

P. 30

**500**

P. 42

**460**

P. 54

**420**

P. 66

A unique interior design concept in which fine materials serve to highlight a living space that is rich with space and light.

Un concept unique d'aménagements qui met la noblesse des matières au service d'un espace riche en volumes et en lumières.



FLYBRIDGE

# NEW | PRESTIGE 590















FLYBRIDGE  
NEW | PRESTIGE 590









FLYBRIDGE  
NEW | PRESTIGE 590







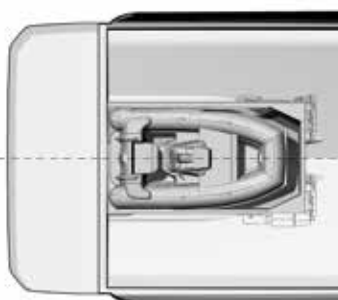
# TECHNICAL DATA

## DONNÉES TECHNIQUES

Overall length / Longueur hors tout	61'4"	18,7 m
Overall beam / Bau maxi	15'10"	4,84 m
Draft / Tirant d'eau	4'5"	1,35 m
Light displacement / Déplacement léger	42 968 Lbs	19 490 kg
Fuel capacity / Capacité carburant	581 US gal	2 200L
Water capacity / Capacité eau	201 US gal	760L
Hot water heater capacity / Capacité ballon d'eau chaude	16 US gal	60L
Accommodation / Couchages	6 + 1	
Category / Catégorie	B-12 / C-14	
Engine / Motorisation	Cummins 2 X QSC 8.3 - 600 HP / CV - Zeus	



*\*Model available with walk-in closet or bathroom*



*\*Model available with tender garage or skipper cabin*

## ENGLISH / Standard equipment

### Deck

- Stainless steel stem head fitting with anchor roller
- Anchor stop
- Electric windlass with wired remote in anchor locker (24V)
- Chain counter and windlass controls at lower helm and flybridge
- Anchor locker with dedicated space for fender storage
- Stainless steel cleats (10)
- Stainless steel handrails
- Stainless steel rubrail
- Foredeck sunpad area
- Foredeck seating area

### Bathing platform

- Teak-laid bathing platform
- Hot and cold shower
- Stainless steel bathing ladder

### Cockpit

- L-shaped seating area
- Teak-laid cockpit flooring
- Stainless steel ladder to flybridge with teak steps
- Access hatch to the engine room with gas struts
- Transom safety gate
- Lateral door in coaming
- 2 marine stereo speakers
- Overhead LED lighting

### Flybridge

- Helm console with engine throttles and maneuvering joystick, compass, (12V) plug, cup holders and storage compartment
- Helm station bench
- Stainless steel guard rails
- Perspex windscreen
- Seating area
- Teak table
- Sunpad with adjustable back rests
- GRP arch with space for antennas
- Radio / MP3 remote control
- 2 marine stereo speakers
- Wetbar with sink

### Interior helm station

- Helm console with engine throttles and maneuvering joystick, full engine instrumentation, compass and cup holders
- Upholstered two-person helm bench
- Windscreen wipers with intermittent setting and washers
- Windscreen demister
- USB plugs
- Horn

### Saloon

- U-shaped sofa seating
- Varnished table on stainless steel base
- Sofa
- Sliding lateral door to starboard
- Side window pleated blinds
- Removable carpet set
- Radio / CD / MP3 with Bluetooth in saloon
- 2 stereo speakers

### Galley

- Stainless steel sink
- Mixing tap with pull-out sprayer
- Combination microwave / grill
- 3-zone induction cooktop
- Extractor hood
- Corian worktop
- Fridge dual voltage (178L / 47 US Gal)
- Freezer dual voltage (42L / 11 US Gal)
- Waste bin

- Storage drawers and cupboards
- Wrap-around galley with cockpit bar
- Wooden flooring

### Master stateroom

- Independent access via private stairway
- Double bed (198 cm x 160 cm / 6'5" x 5'2")
- 2 reading lamps
- Bedside tables with storage
- Large closet with shelving
- Walk-in closet with shelving
- Storage cabinet
- Vanity desk with mirror and vis-à-vis seating
- Panoramic side windows with blinds and opening ports
- Removable carpet set
- AC and USB plugs
- En suite bathroom with dual access via pocket doors
- Corian countertops and washbasin
- Separate shower compartment
- Freshwater electric toilets
- Extractor fan
- AC plug
- Opening port

### VIP stateroom

- Double bed convertible into 2 single berths (204 cm x 156 cm / 6'8" x 5'1")
- 2 reading lamps
- Large closet with shelving
- Walk-in closet with shelving
- Dressing table with mirror and stool
- Large side windows with blinds and opening ports
- Overhead skylight with opening hatch with shade / insect screen
- Removable carpet set
- AC and USB plugs
- En suite bathroom
- Corian countertops and washbasin
- Separate shower compartment
- Freshwater electric toilets
- Extractor fan
- AC plug
- Opening port

### Guest stateroom

- 2 single berths convertible in double berth (194 cm x 63 cm / 6'4" x 24")
- Reading lamp
- Bedside table with storage
- Large closet with shelving
- Large side window with opening port
- Removable carpet set
- AC and USB plugs

### Crew accommodation - option

- Single berth (198 cm x 81 cm / 6'5" x 2'7")
- Storage closet
- Separate bathroom with toilet, washbasin and shower
- Additional holding tank (50L / 13 US Gal)
- Large window on the transom with blinds
- Crew door access from cockpit

### Propulsion

- ZEUS Drive system
- Electronic power steering
- Electronic engine controls and throttles at each helm
- Joystick system for ZEUS
- Skyhook Digital Anchoring
- Autopilot
- Bronze seawater strainers
- Forced air ventilation system for engine room

### Electrical system

- Battery bank (24V) - Engine (120 A/h)
- Battery bank (24V) - House (420 A/h)
- Battery bank crossover switch at helm

- Tactile graphic display for battery levels, AC sources, lighting and tank levels
- Remote battery switches
- Centralized distribution and breaker boxes for AC and DC systems
- AC shore power system
- Twin battery chargers (2 x 40A - 24V)
- LED interior and exterior lighting with dimmer switches
- AC plugs in each cabin and in the galley and saloon

### Fuel System

- 2 fuel tanks (aluminum) with interconnection valves - (2200L / 581 US Gal)
- Fuel fills to port and starboard with crossover valve
- Remote shut-off valves in aft companionway

### Water system

- Freshwater tanks (760L / 201 US Gal)
- Hot water heater (60L / 16 US Gal)
- Freshwater pressure pump
- Grey water sump pump with automatic discharge
- Holding tank (170L / 45 US Gal)
- Overboard discharge pumps for holding tanks with macerator function and deck pump-out
- Automatic bilge pumps (4) with high water alarm
- Manual bilge pump

### Systems

- Automatic fire extinguishers in engine room with control at each helm (FM200)

### Construction

- Infused GRP hull with longitudinal infused stringers
- Infused GRP deck with counter molding
- Isophthalic gelcoat
- Osmosis barrier

### Additional standard equipment

- User and Owner's manuals
- Captain's briefcase with set of manuals

### North american specifications

- Chilled water air conditioning incorporating reverse cycle heating (72,000 BTU)
- 13.5 kW generator with underwater silent exhaust
- AGM Gel batteries bank upgrade
- Galvanic Isolator
- Cathodic bonding system with dedicated anodes
- Additional waste holding tank (88L / 23 US Gal)
- Wooden flooring in main saloon

## FRANÇAIS / Equipement standard

**Pont**

- Ferrure d'étrave inox
- Butée d'ancre
- Guindeau électrique avec télécommande branchée dans le coffre à ancre (24V)
- Commande guindeau et compteur de chaîne au poste de pilotage et au flybridge
- Baie à mouillage avec espace dédié pour les pare-battages
- Taquets en inox (10)
- Mains-courantes en inox
- Barre de frottement en inox
- Bain de soleil avant
- Sièges à l'avant

**Plateforme de bain**

- Plateforme de bain en teck
- Douche eau chaude / froide
- Echelle inox encastrée

**Cockpit**

- Banquette en L
- Sol en teck
- Escalier de fly avec marches en teck
- Trappe d'accès à la salle des machines sur vérin
- Portillon de sécurité
- Porte latérale
- 2 haut-parleurs Marine
- LED au plafond

**Flybridge**

- Console de pilotage avec commande moteurs et joystick, compas, prise (12V), porte-gobelets et vide-poches
- Banquette de poste de pilotage
- Balcons en inox
- Pare-brise
- Salon
- Table en teck
- Bain de soleil avec dossiers réglables
- Arceau polyester avec emplacements pour antennes et radar
- Radio / MP3 avec télécommande
- 2 haut-parleurs
- Meuble bar avec évier et robinet

**Poste de pilotage intérieur**

- Console de pilotage avec commande moteurs et joystick, équipement moteur complet, compas et porte-gobelets
- Banquette de pilotage 2 places
- Essuie-glaces avec réglage intermittent et lave-glace
- Désembuage du pare-brise
- Prises USB
- Avertisseur sonore

**Salon**

- Canapé en U
- Table en bois vernis sur pied inox
- Canapé
- Porte latérale à tribord
- Stores pour vitrages latéraux
- Ensemble moquettes amovibles
- Radio Bluetooth dans le salon
- 2 haut-parleurs

**Cuisine**

- Eviers inox
- Mitigeur avec douchette
- Combiné micro-ondes / grill
- 3 plaques de cuisson à induction
- Hotte
- Plan de travail Corian
- Réfrigérateur double tension (178L)
- Congélateur double tension (42L)

- Poubelle
- Tiroirs et armoires de rangement
- Cuisine ouverte avec bar sur le cockpit
- Plancher bois

**Cabine propriétaire**

- Accès indépendant via escalier privé
- Lit double (198 cm x 160 cm)
- 2 lampes de lecture
- Tables de nuit avec rangement
- Grande penderie avec étagères
- Dressing avec étagères
- Meuble de rangement
- Coiffeuse avec miroir et 2 fauteuils
- Fenêtres panoramiques avec stores et hublots ouvrants
- Ensemble moquettes amovibles
- Prise électrique et USB
- Salle d'eau attenante avec double accès
- Vasque en Corian
- Douche séparée
- WC électriques à eau douce
- VMC
- Prise électrique
- Hublot ouvrant

**Cabine VIP**

- Lit double convertible en 2 lits simples (204 cm x 156 cm)
- 2 lampes de lecture
- Grande penderie avec étagères
- Dressing avec étagères
- Coiffeuse avec miroir et pouf
- Fenêtres panoramiques avec stores et hublots ouvrants
- Puit de lumière avec panneau ouvrant et store électrique
- Ensemble moquettes amovibles
- Prise électrique et USB
- Salle d'eau attenante avec un accès direct
- Vasque en Corian
- Douche séparée
- WC électriques à eau douce
- VMC
- Prise électrique
- Hublot ouvrant

**Cabine invités**

- 2 lits simples convertibles en lit double (194 cm x 63 cm)
- Lampe de lecture
- Tables de nuit avec rangements
- Grande penderie avec étagères
- Fenêtres panoramiques avec hublots ouvrants
- Ensemble moquettes amovibles
- Prise électrique et USB

**Cabine marin - Option**

- Lit simple (198 cm x 81 cm)
- Penderie avec rangements
- Salle de bain séparée avec toilettes, évier et douche
- Réservoir à eaux noires supplémentaire (50L)
- Grande fenêtre avec store sur tableau arrière
- Porte d'accès via le cockpit

**Propulsion**

- Transmission ZEUS
- Direction assistée électronique
- Commandes électroniques moteur à chaque poste de pilotage
- Joystick de direction ZEUS
- Ancre virtuelle Skyhook
- Pilote automatique
- Filtre à eau de mer en bronze
- Ventilation forcée pour la salle des machines

**Système électrique**

- Parc batteries (24V) - Moteur (120 A/h)
- Parc batteries (24V) - Domestique (420 A/h)

- Interrupteur de couplage batteries
- Ecran tactile pour les niveaux de batterie, les sources de courant, l'éclairage et les niveaux de réservoirs
- Interrupteur de batterie à distance
- Boîtiers de distribution et disjoncteurs centralisés pour les systèmes à courant alternatif et continu
- Prise de quai (220 V)
- Chargeur (2 x 40A - 24V)
- Eclairage LED intérieur et extérieur avec variateurs de lumière
- Prises électriques dans chaque cabine, dans la cuisine et le salon

**Système de carburant**

- 2 réservoirs à carburant (aluminium) avec valves d'interconnexion (2200L)
- Remplissage du carburant à bâbord et tribord avec soupape croisée
- Vannes d'arrêt à distance dans la descente arrière

**Système d'eau**

- Réservoir d'eau douce (760L)
- Chauffe-eau (60L)
- Pompe à eau douce
- Pompe à eaux grises avec décharge automatique
- Réservoir à eaux noires (170L)
- Evacuation à la mer par macérateur pour eaux noires et vidange de pont
- Pompes de cale automatiques avec alarme (4)
- Pompe de cale manuelle

**Systèmes**

- Extincteurs automatiques dans la salle des machines avec contrôle à chaque poste de pilotage (FM200)

**Construction**

- Coque et varangue en infusion
- Pont infusé avec contre-moule
- Gelcoat isophtalique
- Barrière d'osmose

**Autres équipements**

- Manuel propriétaire et utilisateur
- Malette pour le propriétaire avec manuels

## DEUTSCH / Standardausrüstung

### Deck

- Edelstahl-Stevesbeschlag mit Ankerrolle
- Ankerstopper
- Elektrische Ankerwinde mit festverdrahtete Fernbedienung in Ankerkasten (24V)
- Kettenzähler und Ankerwinden-Bedienelemente an unterem Steuerstand und Flybridge
- Ankerkasten mit separatem Raum für Fender
- Edelstahlklampen (10)
- Edelstahl-Handläufe
- Edelstahl-Scheuerleiste
- Vordeck-Sonnenliegenbereich
- Vordeck-Sitzbereich

### Badedeck

- Badedeck mit Teakbelag
- Warm- und Kaltwasserdusche
- Edelstahl-Badeleiter

### Cockpit

- L-förmiger Sitzbereich
- Cockpit-Boden aus Teak
- Edelstahlleiter zur Flybridge mit Stufen aus Teak
- Zugangsluke zum Motorraum mit Gasdruckfedern
- Hecksicherheitsklappe
- Seitentür im Süll
- 2 Maritim-Stereolautsprecher
- LED-Deckenbeleuchtung

### Flybridge

- Steuerkonsole mit Motorregler und Manövrier-Joystick, Kompass, 12-V-Steckdose, Getränkehalter und Staufach
- Steuerstandbank
- Edelstahlreling
- Plexiglas-Frontscheibe
- Sitzbereich
- Teaktisch
- Sonnendeck mit verstellbaren Rückenlehnen
- GFK-Spiegel mit Platz für Antennen
- Radio / MP3-Fernbedienung
- 2 Maritim-Stereolautsprecher
- Wetbar mit Becken

### Innensteuerstand

- Steuerkonsole mit Motorreglern und Manövrier-Joystick, volle Motorinstrumentierung, Kompass und Getränkehalter
- Gepolsterte Steuerbank für zwei Personen
- Frontscheibenwischer mit Intervallregelung und Waschanlage
- Frontscheibenheizung
- USB-Anschlüsse
- Signalhorn

### Salon

- U-förmiger Sofasitzbereich
- Lackierter Tisch auf Edelstahlsockel
- Sofa
- Schiebeseitenfenster an Steuerbord
- Seitenfenster mit Faltjalousien
- Herausnehmbarer Teppichboden
- Radio / CD / MP3 mit Bluetooth im Salon
- 2 Stereolautsprecher

### Pantry

- Edelstahlbecken
- Mischbatterie mit herausnehmbaren Sprühkopf
- Kombination Mikrowelle / Grill
- 3-Zonen-Induktionsherd
- Dunstabzugshaube
- Corian-Arbeitsfläche
- Kühlschrank für zwei Spannungen (178L)
- Gefrierschrank für zwei Spannungen (42L)
- Mülleimer
- Schubladen und Schränke

- Umlaufende Pantry mit Cockpit-Bar
- Holzboden

### Eignerkabine

- Separater Zugang über private Treppe
- Doppelbett (198 cm x 160 cm)
- 2 Leselampen
- Nachttische mit Stauraum
- Großer Schrank mit Regalfächern
- Begehrer Schrank mit Regalfächern
- Stauschrank
- Frisiertisch mit Spiegel und Sitzgelegenheit gegenüber
- Panoramasseitenfenster mit Jalousien und Öffnungen
- Herausnehmbarer Teppichboden
- WS-Steckdosen und USB-Anschlüsse
- Integriertes Badezimmer mit zweifachem Zugang über Schiebetüren
- Corian-Platte und -Waschbecken
- Separate Duschkabine
- Elektrisch betriebene Frischwassertoiletten
- Abzugsventilator
- WS-Steckdose
- Öffnung

### VIP-Kabine

- Doppelbett, umbaubar zu 2 Einzelbetten (204 cm x 156 cm)
- 2 Leselampen
- Großer Schrank mit Regalfächern
- Begehrer Schrank mit Regalfächern
- Frisiertisch mit Spiegel und Hocker
- Große Seitenfenster mit Jalousien und Öffnungen
- Oberlicht mit Luke zum Öffnen mit Jalousie / Fliegengitter
- Herausnehmbarer Teppichboden
- WS-Steckdosen und USB-Anschlüsse
- Integriertes Badezimmer
- Corian-Platte und -Waschbecken
- Separate Duschkabine
- Elektrisch betriebene Frischwassertoiletten
- Abzugsventilator
- WS-Steckdose
- Öffnung

### Gästekabine

- 2 Einzelbetten, umbaubar zu Doppelbett (194 cm x 63 cm)
- Leselampe
- Nachttisch mit Stauraum
- Großer Schrank mit Regalfächern
- Großes Seitenfenster mit Öffnung
- Herausnehmbarer Teppichboden
- WS-Steckdosen und USB-Anschlüsse

### Mannschaftsunterkünfte - Option

- Einzelbett (198 cm x 81 cm)
- Stauschrank
- Separates Bad mit Toilette, Waschbecken und Dusche
- Zusätzlicher Schmutzwassertank (50L)
- Großes Fenster am Heck mit Jalousien
- Mannschaftstür mit Zugang von Cockpit

### Antrieb

- Zeus-Antrieb
- Elektronische Servolenkung
- Elektronische Motorbedienelemente und -regler an jedem Steuerstand
- Joystick-System für Zeus
- Skyhook Digital Anchor
- Autopilot
- Bronze-Seewassersiebe
- Zwangslüftung für Maschinenraum

### Elektrik

- Batteriebank (24V) - Motor (120 Ah)
- Batteriebank (24V) - Bordstrom (420 Ah)
- Batteriebank-Verbindungsschalter am Steuerstand
- Touchscreen für Batterieladestände, WS-Quellen, Licht und Tankfüllstände
- Batterie-Fernbedienschalter
- Zentrale Verteil- und Sicherungskästen für WS- und GS-Systeme
- WS-Landstromsystem
- Doppelbatterieladegerät (2 x 40A - 24V)
- LED-Innen-/Außenbeleuchtung mit Dimmschaltern
- WS-Steckdosen in jeder Kabine und in Pantry und Salon

### Kraftstoffanlage

- 2 Kraftstofftanks (Aluminium) mit Verbindungsventilen (2200L)
- Kraftstofftankstutzen an Back-/Steuerbord mit Verbindungsventil
- Fernbediente Absperrventil in Heckniedergang

### Wassersystem

- Frischwassertanks (760L)
- Boiler (60L)
- Frischwasser-Druckpumpe
- Grauwasser-Sumpfpumpe mit automatischer Entleerung
- Schmutzwassertank (170L)
- Bordentleerungspumpen für Schmutzwassertanks mit Zerkleinerungsfunktion und Decksabpumpung
- Automatische Bilgenpumpe mit Hochwasserstand-Alarm (4)
- Bilgenhandpumpe

### Systeme

- Automatische Feuerlöschanlage im Maschinenraum mit manueller Steuerung an jedem Steuerstand (FM200)

### Konstruktion

- GFK-Rumpf im Spritzgussverfahren mit spritzgegossenen Stringern
- GFK-Deck im Spritzgussverfahren mit Gegenform
- Isophthal-Gelcoat
- Osmoseschutz

### Zusätzliche Standardausrüstung

- Bediener- und Eignerhandbücher
- Schiffsführermappe mit Handbüchersatz



## ESPAÑOL / Equipamiento de serie

**Cubierta**

- Herraje de estrave con balancín para ancla de puesto
- Tope del ancla
- Molinete eléctrico con control remoto con cable en taquilla de anclaje (24V)
- Contador de cadena y controles de molinete en el timón inferior y el flybridge
- Armario de ancla con espacio para almacenamiento de las defensas
- Tacos de acero inoxidable (10)
- Pasamanos de acero inoxidable
- Riel de acero inoxidable
- Área de sunpad de plataforma de proa
- Área de asientos de plataforma de proa

**Plataforma de baño**

- Plataforma de baño de teca
- Ducha de agua caliente y fría
- Escalerilla de baño de acero inoxidable

**Cockpit**

- Zona de asientos en forma de L
- Suelo de la cabina de teca
- Flybridge con escalones en tarima de teca
- Escotilla de acceso a la sala de máquinas con puntales de gas
- Puerta de seguridad del travesaño
- Puerta lateral en la brazola
- 2 altavoces marinos estéreo
- Iluminación LED superior

**Flybridge**

- Consola de timón con válvulas reguladoras del motor y joystick de maniobra, brújula, enchufe (12 V), portavasos y compartimento de almacenamiento
- Banco de puesto de pilotaje
- Barandillas de protección en acero inoxidable
- Parabrisas Perspex
- Zona de asientos
- Mesa de teca
- Sunpad con respaldo ajustable
- Arco GRP con espacio para antenas
- Control remoto de Radio / MP3
- 2 altavoces marinos estéreo
- Mueble bar con fregadero

**Estación interior del timón**

- Consola de timón con acelerador del motor y joystick de maniobra, instrumentación completa del motor, brújula y portavasos
- Banco de timón tapizado para dos personas
- Limpiaparabrisas con ajuste intermitente y arandelas
- Desempañador del parabrisas
- Enchufes USB
- Bocina

**Salón**

- Asiento de sofá en forma de U
- Mesa barnizada en base de acero inoxidable
- Sofá
- Puerta lateral deslizante a estribor
- Persianas plisadas en ventana lateral
- Juego de alfombras extraíbles
- Radio / CD / MP3 con Bluetooth en el salón
- 2 altavoces estéreo

**Cocina**

- Fregaderos en acero inoxidable
- Grifo mezclador con rociador extraíble
- Combo de microondas-grill
- Placa inducción 3 zonas
- Campana extractora eléctrica
- Encimera de Corian
- Refrigerador voltaje dual (178L)
- Congelador voltaje dual (42L)

- Cubo de la basura
- Cajones y armarios de almacenamiento
- Cocina integrada con bar en la cabina
- Piso de madera

**Cabina propietario**

- Acceso independiente a través de una escalera privada
- Cama doble (198 cm x 160 cm)
- 2 lámparas de lectura
- Mesitas de noche con almacenamiento
- Armario grande con estantería
- Vestidor con estantería
- Armario de almacenamiento
- Mostrador de tocador con espejo y asientos vis-à-vis
- Ventanas panorámicas laterales con persianas y aperturas
- Juego de alfombras extraíbles
- Enchufes de CA y USB
- Baño en cabina con doble acceso por puerta corrediza
- Encimeras y lavabo de Corian
- Compartimento de ducha separado
- Inodoros eléctricos de agua dulce
- Ventilador extractor
- Enchufe AC
- Apertura babor

**Cabina VIP**

- Cama doble transformable en 2 camas individuales (204 cm x 156 cm)
- 2 lámparas de lectura
- Armario grande con estantería
- Vestidor con estantería
- Tocador con espejo y taburete
- Grandes ventanas laterales con persianas y aperturas
- Claraboya superior con escotilla de apertura con cortina / mosquitera
- Juego de alfombras extraíbles
- Enchufes de CA y USB
- Baño en cabina
- Encimeras y lavabo de Corian
- Compartimento de ducha separado
- Inodoros eléctricos de agua dulce
- Ventilador extractor
- Enchufe AC
- Apertura babor

**Camarote de invitado**

- 2 camas individuales transformables en cama doble (194 cm x 63 cm)
- Lámpara de lectura
- Mesita de noche con almacenamiento
- Armario grande con estantería
- Ventana lateral grande con apertura babor
- Juego de alfombras extraíbles
- Enchufes de CA y USB

**Alojamiento de tripulación - Opcional**

- Litera individual (198 cm x 81 cm)
- Armario de almacenamiento
- Cuarto de baño con WC, lavabo y ducha
- Tanque de retención adicional (50L)
- Ventana grande en el travesaño con persianas
- Acceso a la puerta de tripulación desde la cabina

**Propulsión**

- Sistema ZEUS Drive
- Dirección electrónica asistida
- Controles electrónicos del motor y aceleradores en cada timón
- Sistema Joystick para ZEUS
- Anclaje digital Skyhook
- Piloto automático
- Filtros de agua de mar de bronce
- Sistema de ventilación de aire forzado para la sala de máquinas

**Sistema eléctrico**

- Batería (24V) - Motor (120 A/h)
- Banco de baterías (24V) - Compartimento (420 A/h)
- Banco de baterías con interruptor de cruce al timón
- Pantalla gráfica táctil para niveles de batería, fuentes de CA, iluminación y niveles de tanque
- Interruptores de batería remotos
- Distribución centralizada y cajas de interruptores para sistemas de CA y CC
- Sistema de alimentación de tierra AC
- Cargadores de batería dobles (2 x 40A - 24V)
- Iluminación LED interior y exterior con interruptores de atenuación
- Entradas de CA en cada cabina y en la cocina y el salón

**Sistema de combustible**

- 2 depósitos de combustible con válvulas de interconexión (2200L)
- Recarga de combustible a babor y estribor con válvula de cruce
- Válvulas de cierre remoto en la cabina de popa

**Sistema de agua**

- Tanques de agua dulce (760L)
- Calentador de agua caliente (60L)
- Bomba de presión de agua dulce
- Bomba de sumidero de aguas negras con descarga automática
- Tanque de retención (170L)
- Bombas de descarga sobre la borda para sostener tanques con función de macerador y bomba de salida
- Bombas de achique automáticas con alarma de agua alta (4)
- Bomba de achique manual

**Sistemas**

- Extintores automáticos en la sala de máquinas con control manual en cada timón (FM200)

**Construcción**

- Casco infundido GRP con largueros longitudinales infundidos
- Cubierta infundida GRP con contramoldeado
- Gelcoat isofáltico
- Barrera de ósmosis

**Equipamiento estándar adicional**

- Manuales de usuario y de propietario
- Maletín de Capitán con conjunto de manuales

## ITALIANO / Equipaggiamento standard

### Ponte

- Musone di prua basculante inox con rullo di ancoraggio
- Blocca ancora
- Verricello elettrico con connessione remota in gavone ancora (24V)
- Comandi conta catena e verricelli su timone inferiore e flybridge
- Blocca ancora con gavone per parabordi
- Cunei inox (10)
- Corrimano inox
- Guida dello sfregamento inox
- Zona prendisole a prua
- Soggiorno di prua

### Piattaforma da bagno

- Piattaforma da bagno rivestita in teck
- Doccia con acqua fredda e calda
- Scaletta bagno inox

### Pozzetto

- Soggiorno a L
- Pagliolato di pozzetto rivestito in teck
- Scala di flybridge con gradini rivestiti in teck
- Portello di accesso al vano motore con pistoni a gas
- Accesso di sicurezza a poppa
- Porta laterale in mastra
- 2 altoparlanti marini
- Illuminazione a LED sul soffitto

### Flybridge

- Console di timone con acceleratore e joystick, bussola, portabevande, presa (12V) e scomparto
- Sedile timoneria
- Pulpiti di protezione inox
- Parabrezza perspex
- Salone
- Tavolo in teck
- Prendisole con schienali reclinabili
- Arco GRP con vano antenne
- Radio / MP3 con controllo remoto
- 2 altoparlanti marini
- Mobile bar con lavello

### Interno timoneria

- Console di timone con acceleratore e joystick
- Sedile di pilotaggio imbottito per due persone
- Tergicristalli a intermittenza con lavavetri
- Sistema di disappannamento del parabrezza
- Entrate USB
- Tromba

### Quadrato

- Salone a U
- Tavolo del salone in legno verniciato su base inox
- Divano
- Porta laterale a tribordo
- Oscuratori per finestre laterali
- Set moquette amovibile
- Radio / CD / MP3 Bluetooth nel quadrato
- 2 altoparlanti marini

### Cucina

- Lavello inox
- Miscelatore con doccetta estraibile
- Forno combinato microonde / grill
- Piano cottura induzione 3 fuochi
- Cappa elettrica
- Piano di lavoro Corian
- Frigorifero doppia tensione (178L)
- Congelatore doppia tensione (42L)
- Bidone dei rifiuti
- Scomparti e armadietti
- Cucina avvolgente con bar di pozzetto
- Pagliolato in legno

### Cabina armatoriale

- Accesso indipendente tramite scala privata
- Letto matrimoniale (198 cm x 160 cm)
- 2 Lampade da lettura
- Comodini con scomparti
- Ampio guardaroba con ripiani
- Cabina armadio con ripiani
- Armadio ripostiglio
- Toeletta con specchio e sedute vis-à-vis
- Finestre panoramiche con oscuranti e aperture
- Set moquette amovibili
- Spine CA ed entrate USB
- Bagno privato con doppio accesso e porte a scomparsa
- Mobile vasca Corian
- Box doccia separato
- WC elettrici con acqua dolce
- Ventola
- Spina CA
- Oblò

### Cabina VIP

- Letto matrimoniale trasformabile in 2 letti singoli (204 cm x 156 cm)
- 2 Lampade da lettura
- Ampio guardaroba con ripiani
- Cabina armadio con ripiani
- Toeletta con specchio e sgabello
- Ampie finestre laterali con oscuranti e oblò
- Lucernario con portello, oscurante e zanzariera
- Set moquette amovibili
- Spine CA ed entrate USB
- Bagno privato
- Mobile vasca Corian
- Box doccia separato
- WC elettrici con acqua dolce
- Ventola
- Spina CA
- Oblò

### Cabina degli ospiti

- 2 letti singoli trasformabili in letto matrimoniale (194 cm x 63 cm)
- Lampada da lettura
- Comodino con scomparti
- Ampio guardaroba con ripiani
- Ampia finestra con oblò
- Set moquette amovibili
- Spine CA ed entrate USB

### Cabina equipaggio - Optional

- Letto singolo (198 cm x 81 cm)
- Armadio
- Bagno separato con wc, lavandino e doccia
- Serbatoio supplementare (50L)
- Ampia finestra a poppa con oscuranti
- Porta d'accesso per l'equipaggio dal pozzetto

### Propulsione

- ZEUS Drive system
- Servosterzo elettronico
- Comandi motore elettronici e acceleratori a ogni posto di guida
- Joystick di direzione per ZEUS
- Ancoraggio digitale Skyhook
- Pilota automatico
- Filtri per acqua di mare in bronzo
- Sistema di ventilazione forzata nel vano motore

### Sistema elettrico

- Parco batterie (24V) - Motore (120 A/h)
- Parco batterie (24V) - Comfort a bordo (420 A/h)
- Commutatore per banco batterie al timone
- Display grafico tattile per livello batterie, entrate CA, luce e livelli serbatoio
- Interruttori batteria telecomandati
- Erogatori e interruttori centralizzati per sistemi CA e CC

- Presa da banchina
- Caricabatterie doppio (40A - 24 V)
- Luci interne ed esterne a LED con dimmer
- Prese CA in ogni cabina, in cucina e in quadrato

### Carburante

- 2 serbatoi carburante (alluminio) con valvole di interconnessione (2200L)
- Imboccature serbatoio a babordo e tribordo con valvola crossover
- Valvole a interruzione telecomandata in tambucio

### Sistema idraulico

- Serbatoi acqua dolce (760L)
- Scaldabagno (60L)
- Pompa a pressione per acqua dolce
- Pompa per serbatoio acque grigie con scarico automatico
- Serbatoio acque nere (170L)
- Pompe di scarico fuoribordo per acque nere con maceratore
- Pompe di sentina automatiche con allarme acqua alta (4)
- Pompa di sentina manuale

### Sistemi

- Estintori automatici nel vano motore con controllo manuale a ogni posto di comando (FM200)

### Costruzione

- Scafo vetroresina a infusione con montanti integrati
- Scafo vetroresina a infusione con controstampaggio
- Gelcoat isofaltico
- Barriera osmotica

### Altri equipaggiamenti standard

- Manuale utente / proprietario
- Valigetta del capitano con set di manuali

FLYBRIDGE

# PRESTIGE 520











PRESTIGE  
520



FLYBRIDGE  
PRESTIGE 520



FLYBRIDGE  
PRESTIGE 520



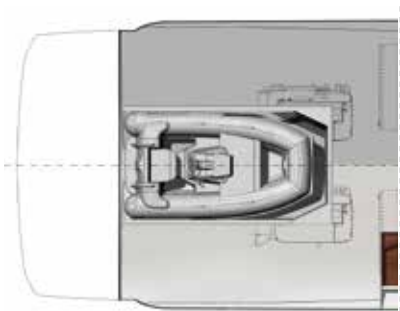




# TECHNICAL DATA

## *DONNÉES TECHNIQUES*

Overall length / Longueur hors tout	52'10"	16,11 m
Overall beam / Bau maxi	14'8"	4,49 m
Draft / Tirant d'eau	3'5"	1,05 m
Light displacement / Déplacement léger	34 346 Lbs	15 579 kg
Fuel capacity / Capacité carburant	343 US gal	1 300L
Water capacity / Capacité eau	168 US gal	636L
Hot water heater capacity / Capacité ballon d'eau chaude	16 US gal	60L
Accommodation / Couchages	6 + 1	
Category / Catégorie	B-12 / C-14	
Engine / Motorisation	Volvo 2 x IPS 600 - D6 - 435 HP / CV	



## ENGLISH / Standard equipment

### Deck

- Stainless steel stem head fitting with anchor roller
- Anchor stop
- Electric windlass with wired remote in anchor locker (24V)
- Chain counter and windlass controls at lower helm and flybridge
- Anchor locker with dedicated space for fender storage
- Stainless steel cleats (10)
- Stainless steel handrails
- Stainless steel rubrail
- Foredeck sunpad area

### Bathing platform

- Teak-laid bathing platform
- Hot and cold shower
- Stainless steel bathing ladder

### Cockpit

- L-shaped seating area
- Teak-laid cockpit flooring
- Stainless steel ladder to flybridge with teak steps
- Access hatch to the engine room with gas struts
- Transom safety gate
- Lateral door in coaming
- 2 marine stereo speakers
- Overhead LED lighting
- Courtesy LED lighting

### Flybridge

- Helm console with engine throttles and maneuvering joystick, compass, (12V) plug, cup holders and storage compartment
- Helm station bench
- Stainless steel guard rails
- Perspex windscreen
- Seating area
- Teak table
- Sunpad with adjustable back rests
- GRP arch with space for antennas
- Radio / MP3 remote control
- 2 marine stereo speakers
- Wetbar with sink
- Courtesy LED lighting

### Interior helm station

- Helm console with engine throttles and maneuvering joystick, full engine instrumentation, compass and cup holders
- Upholstered two-person helm bench
- Windscreen wipers with intermittent setting and washers
- Windscreen demister
- USB plugs
- Horn

### Saloon

- U-shaped sofa seating
- Varnished table on stainless steel base
- Sofa
- Sliding lateral door to starboard
- Side window pleated blinds
- Removable carpet set
- Radio / CD / MP3 with Bluetooth in saloon
- 2 stereo speakers

### Galley

- Stainless steel sink
- Mixing tap with pull-out sprayer
- Combination microwave / grill
- 3-zone induction cooktop
- Corian worktop
- Fridge dual voltage (178L / 47 US Gal)
- Freezer dual voltage (42L / 11 US Gal)
- Waste bin

- Storage drawers and cupboards
- Galley island with storage
- Wooden flooring

### Master stateroom

- Independent access via private stairway
- Double bed (200 cm x 160 cm / 6'6" x 5'2")
- 2 reading lamps
- Bedside tables with storage
- Large closet with shelving
- Storage cabinet
- Sofa
- Panoramic side windows with blinds and opening ports
- Removable carpet set
- AC and USB plugs
- En suite bathroom
- Corian countertops and washbasin
- Separate shower compartment
- Freshwater electric toilets
- Extractor fan
- AC plug
- Opening port

### VIP stateroom

- Double bed convertible into 2 single berths (200 cm x 156 cm / 6'6" x 5'1")
- 2 reading lamps
- Large closet with shelving
- Large side windows with blinds and opening ports
- Overhead skylight with opening hatch with shade / insect screen
- Removable carpet set
- AC and USB plugs
- En suite bathroom
- Corian countertops and washbasin
- Separate shower compartment
- Freshwater electric toilets
- Extractor fan
- AC plug
- Opening port

### Guest stateroom

- 2 single berths convertible in double berth (192 cm x 62 cm / 6'3" x 24")
- Reading lamp
- Bedside table with storage
- Large closet with shelving
- Large side window with opening port
- Removable carpet set
- AC and USB plugs

### Crew accommodation - Option

- Single berth (200 cm x 70 cm / 6'6" x 2'3")
- Storage closet
- Separate bathroom with toilet, washbasin and shower
- Additional holding tank (50L / 13 US Gal)
- Large window on the transom with blinds
- Crew door access from cockpit

### Propulsion

- Joystick system for IPS
- IPS Nibral twin props
- Electronic power steering
- Electronic engine controls and throttles at each helm
- Single Lever, Cruise Control, Trim Computer and Low Speed functions
- Bronze seawater strainers
- Forced air ventilation system for engine room

### Electrical system

- Battery bank (24V) - Engine (100 A/h)
- Battery bank (24V) - House (280 A/h)
- Battery bank crossover switch at helm
- Tactile graphic display for battery levels, AC sources, lighting and tank levels
- Remote battery switches

- Centralized distribution and breaker boxes for AC and DC systems
- AC shore power system
- Twin battery chargers (2 x 40A - 24V)
- LED interior and exterior lighting with dimmer switches
- AC plugs in each cabin and in the galley and saloon

### Fuel system

- 2 fuel tanks (aluminum) with interconnection valves (1300L / 343 US Gal)
- Fuel fills to port and starboard with crossover valve
- Remote shut-off valves in aft companionway

### Water system

- Freshwater tanks (636L / 168 US Gal)
- Hot water heater (60L / 16 US Gal)
- Freshwater pressure pump
- Grey water sump pump with automatic discharge
- Holding tank (170L / 45 US Gal)
- Overboard discharge pumps for holding tanks with macerator function and deck pump-out
- Automatic bilge pumps with high water alarm (3)
- Manual bilge pump

### Systems

- Automatic fire extinguishers in engine room with control at each helm (FM200)

### Construction

- Infused GRP hull with longitudinal infused stringers
- Infused GRP deck with counter molding
- Isophthalic gelcoat
- Osmosis barrier

### Additional standard equipment

- User and Owner's manuals
- Captain's briefcase with set of manuals

### North American specifications

- Chilled water air conditioning incorporating reverse cycle heating (55,000 BTU)
- Generator with underwater silent exhaust (13,5 kW)
- AGM Gel batteries bank upgrade
- Galvanic Isolator
- Cathodic bonding system with dedicated anodes
- Wooden flooring in main saloon



## FLYBRIDGE

### PRESTIGE 520

#### FRANÇAIS / Equipement standard

##### Pont

- Ferrure d'étrave inox
- Butée d'ancre
- Guindeau électrique avec télécommande branchée dans le coffre à ancre (24V)
- Commande guindeau et compteur de chaîne au poste de pilotage et au flybridge
- Baie à mouillage avec espace dédié pour les pare-battages
- Taquets en inox (10)
- Mains-courantes en inox
- Barre de frottement en inox
- Bain de soleil avant

##### Plateforme de bain

- Plateforme de bain en teck
- Douche eau chaude / froide
- Echelle inox encastrée

##### Cockpit

- Banquette en L
- Sol en teck
- Escalier de fly avec marches en teck
- Trappe d'accès à la salle des machines sur vérin
- Portillon de sécurité
- Porte latérale
- 2 haut-parleurs Marine
- LED au plafond
- LED de courtoisie

##### Flybridge

- Console de pilotage avec commande moteurs et joystick, compas, prise (12V), porte-gobelets et vide-poches
- Banquette de poste de pilotage
- Balcons en inox
- Pare-brise
- Salon
- Table en teck
- Bain de soleil avec dossiers réglables
- Arceau polyester avec emplacements pour antennes et radar
- Radio / MP3 avec télécommande
- 2 haut-parleurs
- Meuble bar avec évier et robinet
- LED de courtoisie

##### Poste de pilotage intérieur

- Console de pilotage avec commande moteurs et joystick, équipement moteur complet, compas et porte-gobelets
- Banquette de pilotage 2 places
- Essuie-glaces avec réglage intermittent et lave-glace
- Désembuage du pare-brise
- Prises USB
- Avertisseur sonore

##### Salon

- Canapé en U
- Table en bois vernis sur pied inox
- Canapé
- Porte latérale à tribord
- Stores pour vitrages latéraux
- Ensemble moquettes amovibles
- Radio Bluetooth dans le salon
- 2 haut-parleurs

##### Cuisine

- Eviers inox
- Mitigeur avec douchette
- Combiné micro-ondes / grill
- 3 plaques de cuisson à induction
- Plan de travail Corian
- Réfrigérateur double tension (178L)
- Congélateur double tension (42L)

- Poubelle
- Tiroirs et armoires de rangement
- Ilot de cuisine avec rangement
- Plancher bois

##### Cabine propriétaire

- Accès indépendant via escalier privé
- Lit double (200 cm x 160 cm)
- 2 lampes de lecture
- Tables de nuit avec rangement
- Grande penderie avec étagères
- Meuble de rangement
- Canapé
- Fenêtres panoramiques avec stores et hublots ouvrants
- Ensemble moquettes amovibles
- Prise électrique et USB
- Salle d'eau attenante
- Vasque en Corian
- Douche séparée
- WC électriques à eau douce
- VMC
- Prise électrique
- Hublot ouvrant

##### Cabine VIP

- Lit double convertible en 2 lits simples (200 cm x 156 cm)
- 2 lampes de lecture
- Grande penderie avec étagères
- Fenêtres panoramiques avec stores et hublots ouvrants
- Puit de lumière avec panneau ouvrant et store électrique
- Ensemble moquettes amovibles
- Prise électrique et USB
- Salle d'eau attenante avec un accès direct
- Vasque en Corian
- Douche séparée
- WC électriques à eau douce
- VMC
- Prise électrique
- Hublot ouvrant

##### Cabine invités

- 2 lits simples convertibles en lit double (192 cm x 62 cm)
- Lampe de lecture
- Tables de nuit avec rangements
- Grande penderie avec étagères
- Fenêtres panoramiques avec hublots ouvrants
- Ensemble moquettes amovibles
- Prise électrique et USB

##### Cabine marin - Option

- Lit simple (200 cm x 70 cm)
- Penderie avec rangements
- Salle de bain séparée avec toilettes, évier et douche
- Réservoir à eaux noires supplémentaire (50L)
- Grande fenêtre avec store sur tableau arrière
- Porte d'accès via le cockpit

##### Propulsion

- Joystick de direction pour IPS
- Doubles hélices Nibral IPS
- Direction assistée électronique
- Commandes électroniques moteur à chaque poste de pilotage
- Mode mono levier, régulateur de vitesse, ordinateur de bord et vitesse lente
- Filtre à eau de mer en bronze
- Ventilation forcée pour la salle des machines

##### Système électrique

- Parc batteries (24V) - Moteur (100 A/h)
- Parc batteries (24V) - Domestique (280 A/h)
- Interrupteur de couplage batteries
- Ecran tactile pour les niveaux de batterie, les sources de courant, l'éclairage et les niveaux de réservoirs

- Interrupteur de batterie à distance
- Boîtiers de distribution et disjoncteurs centralisés pour les systèmes à courant alternatif et continu
- Prise de quai (220V)
- Chargeur (2 x 40A - 24V)
- Eclairage LED intérieur et extérieur avec variateurs de lumière
- Prises électriques dans chaque cabine, dans la cuisine et le salon

##### Système de carburant

- 2 réservoirs à carburant (aluminium) avec valves d'interconnexion (1300L)
- Remplissage du carburant à bâbord et tribord avec soupape croisée
- Vannes d'arrêt à distance dans la descente arrière

##### Système d'eau

- Réservoir d'eau douce (636L)
- Chauffe-eau (60L)
- Pompe à eau douce
- Pompe à eaux grises avec décharge automatique
- Réservoir à eaux noires (170L)
- Evacuation à la mer par macérateur pour eaux noires et vidange de pont
- Pompes de cale automatiques avec alarme (3)
- Pompe de cale manuelle

##### Systèmes

- Extincteurs automatiques dans la salle des machines avec contrôle à chaque poste de pilotage (FM200)

##### Construction

- Coque et varangue en infusion
- Pont infusé avec contre-moule
- Gelcoat isophtalique
- Barrière d'osmose

##### Autres équipements

- Manuel propriétaire et utilisateur
- Malette pour le propriétaire avec manuels

## DEUTSCH / Standardausrüstung

### Deck

- Edelstahl-Stevesbeschlag mit Ankerrolle
- Ankerstopper
- Elektrische Ankerwinde mit festverdrahtete Fernbedienung in Ankerkasten (24V)
- Kettenzähler und Ankerwinden-Bedienelemente an unterem Steuerstand und Flybridge
- Ankerkasten mit separatem Raum für Fender
- Edelstahlklampen (10)
- Edelstahl-Handläufe
- Edelstahl-Scheuerleiste
- Vordeck-Sonnenliegenbereich

### Badedeck

- Badedeck mit Teakbelag
- Warm- und Kaltwasserdusche
- Edelstahl-Badeleiter

### Cockpit

- L-förmiger Sitzbereich
- Cockpit-Boden aus Teak
- Edelstahlleiter zur Flybridge mit Stufen aus Teak
- Zugangsluke zum Motorraum mit Gasdruckfedern
- Hecksicherheitsklappe
- Seitentür im Süll
- 2 Maritim-Stereolautsprecher
- LED-Deckenbeleuchtung
- LED-Orientierungsleuchten

### Flybridge

- Steuerkonsole mit Motorregler und Manövrier-Joystick, Kompass, 12-V-Steckdose, Getränkehalter und Staufach
- Steuerstandbank
- Edelstahlreling
- Plexiglas-Frontscheibe
- Sitzbereich
- Teaktisch
- Sonnendeck mit verstellbaren Rückenlehnen
- GFK-Spiegel mit Platz für Antennen
- Radio / MP3-Fernbedienung
- 2 Maritim-Stereolautsprecher
- Wetbar mit Becken
- LED-Orientierungsleuchten

### Innensteuerstand

- Steuerkonsole mit Motorreglern und Manövrier-Joystick, volle Motorinstrumentierung, Kompass und Getränkehalter
- Gepolsterte Steuerbank für zwei Personen
- Frontscheibenwischer mit Intervallregelung und Waschanlage
- Frontscheibenheizung
- USB-Anschlüsse
- Signalhorn

### Salon

- U-förmiger Sofasitzbereich
- Lackierter Tisch auf Edelstahlsockel
- Sofa
- Schiebeseitenfenster an Steuerbord
- Seitenfenster mit Faltjalousien
- Herausnehmbarer Teppichboden
- Radio / CD / MP3 mit Bluetooth im Salon
- 2 Stereolautsprecher

### Pantry

- Edelstahlbecken
- Mischbatterie mit herausnehmbaren Sprühkopf
- Kombination Mikrowelle / Grill
- 3-Zonen-Induktionsherd
- Corian-Arbeitsfläche
- Kühlschrank für zwei Spannungen (178L)
- Gefrierschrank für zwei Spannungen (42L)
- Mülleimer
- Schubladen und Schränke

- Pantry-Insel mit Stauraum
- Holzboden

### Eignerkabine

- Separater Zugang über private Treppe
- Doppelbett (200 cm x 160 cm)
- 2 Leselampen
- Nachttische mit Stauraum
- Großer Schrank mit Regalfächern
- Stauschrank
- Sofa
- Panoramaseitenfenster mit Jalousien und Öffnungen
- Herausnehmbarer Teppichboden
- WS-Steckdosen und USB-Anschlüsse
- Integriertes Badezimmer
- Corian-Platte und -Waschbecken
- Separate Duschkabine
- Elektrisch betriebene Frischwassertoiletten
- Abzugsventilator
- WS-Steckdose
- Öffnung

### VIP-Kabine

- Doppelbett umbaubar zu 2 Einzelbetten (200 cm x 156 cm)
- 2 Leselampen
- Großer Schrank mit Regalfächern
- Große Seitenfenster mit Jalousien und Öffnungen
- Oberlicht mit Luke zum Öffnen mit Jalousie / Fliegengitter
- Herausnehmbarer Teppichboden
- WS-Steckdosen und USB-Anschlüsse
- Integriertes Badezimmer
- Corian-Platte und -Waschbecken
- Separate Duschkabine
- Elektrisch betriebene Frischwassertoiletten
- Abzugsventilator
- WS-Steckdose
- Öffnung

### Gästekabine

- 2 Einzelbetten umbaubar zu Doppelbett (192 cm x 62 cm)
- Leselampe
- Nachttisch mit Stauraum
- Großer Schrank mit Regalfächern
- Großes Seitenfenster mit Öffnung
- Herausnehmbarer Teppichboden
- WS-Steckdosen und USB-Anschlüsse

### Mannschaftsunterkünfte - Option

- Einzelbett (200 cm x 70 cm)
- Stauschrank
- Separates Bad mit Toilette, Waschbecken und Dusche
- Zusätzlicher Schmutzwassertank (50L)
- Großes Fenster am Heck mit Jalousien
- Mannschaftstür mit Zugang von Cockpit

### Antrieb

- Joystick-System für IPS
- IPS-Nibral-Doppelpropeller
- Elektronische Servolenkung
- Elektronische Motorbedienelemente und -regler an jedem Steuerstand
- Einhebelfunktion und Geschwindigkeitsregler
- Bronze-Seewassersiebe
- Zwangslüftung für Maschinenraum

### Elektrik

- Batteriebank (24V) - Motor (100 Ah)
- Batteriebank (24V) - Bordstrom (280 Ah)
- Batteriebank-Verbindungsschalter am Steuerstand
- Touchscreen für Batterieladezustände, WS-Quellen, Licht und Tankfüllstände
- Batterie-Fernbedienschalter
- Zentrale Verteil- und Sicherungskästen für WS- und

### GS-Systeme

- WS-Landstromsystem
- Doppelbatterieladegerät (2 x 40A - 24V)
- LED-Innen-/Außenbeleuchtung mit Dimmschaltern
- WS-Steckdosen in jeder Kabine und in Pantry und Salon

### Kraftstoffanlage

- 2 Kraftstofftanks (aluminum) mit Verbindungsventilen (1300L)
- Kraftstofftankstutzen an Back-/Steuerbord mit Verbindungsventil
- Fernbediente Absperrventil in Heckniedergang

### Wassersystem

- Frischwassertanks (636L)
- Boiler (60L)
- Frischwasser-Druckpumpe
- Grauwasser-Sumpfpumpe mit automatischer Entleerung
- Schmutzwassertank (170L)
- Bordentleerungspumpen für Schmutzwassertanks mit Zerkleinerungsfunktion und Decksabpumpung
- Automatische Bilgenpumpe mit Hochwasserstand-Alarm (3)
- Bilgenhandpumpe

### Systeme

- Automatische Feuerlöschanlage im Maschinenraum mit manueller Steuerung an jedem Steuerstand (FM200)

### Konstruktion

- GFK-Rumpf im Spritzgussverfahren mit spritzgegossenen Stringern
- GFK-Deck im Spritzgussverfahren mit Gegenform
- Isophthal-Gelcoat
- Osmoseschutz

### Zusätzliche Standardausrüstung

- Bediener- und Eignerhandbücher
- Schiffsführermappe mit Handbüchersatz

## FLYBRIDGE

### PRESTIGE 520

#### ESPAÑOL / Equipamiento de serie

##### Cubierta

- Herraje de estrave con balancín para ancla de puesto
- Tope del ancla
- Molinete eléctrico con control remoto con cable en taquilla de anclaje (24V)
- Contador de cadena y controles de molinete en el timón inferior y el flybridge
- Armario de ancla con espacio para almacenamiento de las defensas
- Tacos de acero inoxidable (10)
- Pasamanos de acero inoxidable
- Riel de acero inoxidable
- Área de sunpad de plataforma de proa

##### Plataforma de baño

- Plataforma de baño de teca
- Ducha de agua caliente y fría
- Escalerilla de baño de acero inoxidable

##### Cockpit

- Zona de asientos en forma de L
- Suelo de la cabina de teca
- Flybridge con escalones en tarima de teca
- Escotilla de acceso a la sala de máquinas con puntales de gas
- Puerta de seguridad del travesaño
- Puerta lateral en la brazola
- 2 altavoces marinos estéreo
- Iluminación LED superior
- Iluminación LED de cortesía

##### Flybridge

- Consola de timón con válvulas reguladoras del motor y joystick de maniobra, brújula, enchufe (12 V), portavasos y compartimiento de almacenamiento
- Banco de puesto de pilotaje
- Barandillas de protección en acero inoxidable
- Parabrisas Perspex
- Zona de asientos
- Mesa de teca
- Sunpad con respaldo ajustable
- Arco GRP con espacio para antenas
- Control remoto de Radio / MP3
- 2 altavoces marinos estéreo
- Mueble bar con fregadero
- Iluminación LED de cortesía

##### Estación interior del timón

- Consola de timón con acelerador del motor y joystick de maniobra, instrumentación completa del motor, brújula y portavasos
- Banco de timón tapizado para dos personas
- Limpiaparabrisas con ajuste intermitente y arandelas
- Desempañador del parabrisas
- Enchufes USB
- Bocina

##### Salón

- Asiento de sofá en forma de U
- Mesa barnizada en base de acero inoxidable
- Sofá
- Puerta lateral deslizante a estribor
- Persianas plisadas en ventana lateral
- Juego de alfombras extraíbles
- Radio / CD / MP3 con Bluetooth en el salón
- 2 altavoces estéreo

##### Cocina

- Fregaderos en acero inoxidable
- Grifo mezclador con rociador extraíble
- Combo de microondas-grill
- Placa inducción 3 zonas
- Encimera de Corian
- Refrigerador voltaje dual (178L)
- Congelador voltaje dual (42L)

- Cubo de la basura
- Cajones y armarios de almacenamiento
- Isla de cocina con almacenamiento
- Piso de madera

##### Cabina propietario

- Acceso independiente a través de una escalera privada
- Cama doble (200 cm x 160 cm)
- 2 lámparas de lectura
- Mesitas de noche con almacenamiento
- Armario grande con estantería
- Armario de almacenamiento
- Sofá
- Ventanas panorámicas laterales con persianas y aperturas
- Juego de alfombras extraíbles
- Enchufes de CA y USB
- Baño en cabina
- Encimeras y lavabo de Corian
- Compartimiento de ducha separado
- Inodoros eléctricos de agua dulce
- Ventilador extractor
- Enchufe AC
- Apertura babor

##### Cabina VIP

- Cama doble transformable en 2 camas individuales (200 cm x 156 cm)
- 2 lámparas de lectura
- Armario grande con estantería
- Grandes ventanas laterales con persianas y aperturas
- Claraboya superior con escotilla de apertura con cortina / mosquitera
- Juego de alfombras extraíbles
- Enchufes de CA y USB
- Baño en cabina
- Encimeras y lavabo de Corian
- Compartimiento de ducha separado
- Inodoros eléctricos de agua dulce
- Ventilador extractor
- Enchufe AC
- Apertura babor

##### Camarote de invitado

- 2 camas individuales transformables en cama doble (192 cm x 62 cm)
- Lámpara de lectura
- Mesita de noche con almacenamiento
- Armario grande con estantería
- Ventana lateral grande con apertura babor
- Juego de alfombras extraíbles
- Enchufes de CA y USB

##### Alojamiento de tripulación - Opcional

- Litera individual (200 cm x 70 cm)
- Armario de almacenamiento
- Cuarto de baño con WC, lavabo y ducha
- Tanque de retención adicional (50L)
- Ventana grande en el travesaño con persianas
- Acceso a la puerta de tripulación desde la cabina

##### Propulsión

- Sistema Joystick para IPS
- IPS Nibral doble propulsión
- Dirección electrónica asistida
- Controles electrónicos del motor y aceleradores en cada timón
- Función de palanca única y control de crucero
- Filtros de agua de mar de bronce
- Sistema de ventilación de aire forzado para la sala de máquinas

##### Sistema eléctrico

- Batería (24V) - Motor (100 A/h)
- Banco de baterías (24V) - Compartimento (280 A/h)
- Banco de baterías con interruptor de cruce al timón

- Pantalla gráfica táctil para niveles de batería, fuentes de CA, iluminación y niveles de tanque
- Interruptores de batería remotos
- Distribución centralizada y cajas de interruptores para sistemas de CA y CC
- Sistema de alimentación de tierra AC
- Cargadores de batería dobles (2 x 40A - 24V)
- Iluminación LED interior y exterior con interruptores de atenuación
- Entradas de CA en cada cabina y en la cocina y el salón

##### Sistema de combustible

- 2 depósitos de combustible (aluminio) con válvulas de interconexión (1300L)
- Recarga de combustible a babor y estribor con válvula de cruce
- Válvulas de cierre remoto en la cabina de popa

##### Sistema de agua

- Tanques de agua dulce (636L)
- Calentador de agua caliente (60L)
- Bomba de presión de agua dulce
- Bomba de sumidero de aguas negras con descarga automática
- Tanque de retención (170L)
- Bombas de descarga sobre la borda para sostener tanques con función de macerador y bomba de salida
- Bombas de achique automáticas con alarma de agua alta (3)
- Bomba de achique manual

##### Sistemas

- Extintores automáticos en la sala de máquinas con control manual en cada timón (FM200)

##### Construcción

- Casco infundido GRP con largueros longitudinales infundidos
- Cubierta infundida GRP con contramoldeado
- Gelcoat isoftálico
- Barrera de ósmosis

##### Equipamiento estándar adicional

- Manuales de usuario y de propietario
- Maletín de Capitán con conjunto de manuales



## ITALIANO / Equipaggiamento standard

### Ponte

- Musone di prua basculante inox con rullo di ancoraggio
- Blocca ancora
- Verricello elettrico con connessione remota in gavone ancora (24V)
- Comandi conta catena e verricelli su timone inferiore e flybridge
- Blocca ancora con gavone per parabordi
- Cunei inox (10)
- Corrimano inox
- Guida dello sfregamento inox
- Zona prendisole a prua

### Piattaforma da bagno

- Piattaforma da bagno rivestita in teck
- Doccia con acqua fredda e calda
- Scaletta bagno inox

### Pozzetto

- Soggiorno a L
- Pagliolato di pozzetto rivestito in teck
- Scala di flybridge con gradini rivestiti in teck
- Portello di accesso al vano motore con pistoni a gas
- Accesso di sicurezza a poppa
- Porta laterale in mastra
- 2 altoparlanti marini
- Illuminazione a LED sul soffitto
- Luci di cortesia a LED

### Flybridge

- Console di timone con acceleratore e joystick, bussola, portabevande, presa (12V) e scomparto
- Sedile timoneria
- Pulpiti di protezione inox
- Parabrezza perspex
- Salone
- Tavolo in teck
- Prendisole con schienali reclinabili
- Arco GRP con vano antenne
- Radio / MP3 con controllo remoto
- 2 altoparlanti marini
- Mobile bar con lavello
- Luci di cortesia a LED

### Interno timoneria

- Console di timone con acceleratore e joystick
- Sedile di pilotaggio imbottito per due persone
- Tergicristalli a intermittenza con lavavetri
- Sistema di disappannamento del parabrezza
- Entrate USB
- Tromba

### Quadrato

- Salone a U
- Tavolo del salone in legno verniciato su base inox
- Divano
- Porta laterale a tribordo
- Oscuratori per finestre laterali
- Set moquette amovibile
- Radio / CD / MP3 Bluetooth nel quadrato
- 2 altoparlanti marini

### Cucina

- Lavello inox
- Miscelatore con doccetta estraibile
- Forno combinato microonde / grill
- Piano cottura induzione 3 fuochi
- Piano di lavoro Corian
- Frigorifero doppia tensione (178L)
- Congelatore doppia tensione (42L)
- Bidone dei rifiuti
- Scomparti e armadietti
- Isola di cucina con scomparti
- Pagliolato in legno

### Cabina armatoriale

- Accesso indipendente tramite scala privata
- Letto matrimoniale (200 cm x 160 cm)
- 2 Lampade da lettura
- Comodini con scomparti
- Ampio guardaroba con ripiani
- Armadio ripostiglio
- Divano
- Finestre panoramiche con oscuranti e aperture
- Set moquette amovibili
- Spine CA ed entrate USB
- Bagno privato
- Mobile vasca Corian
- Box doccia separato
- WC elettrici con acqua dolce
- Ventola
- Spina CA
- Oblò

### Cabina VIP

- Letto matrimoniale trasformabile in 2 letti singoli (200 cm x 156 cm)
- 2 Lampade da lettura
- Ampio guardaroba con ripiani
- Ampie finestre laterali con oscuranti e oblò
- Lucernario con portello, oscurante e zanzariera
- Set moquette amovibili
- Spine CA ed entrate USB
- Bagno privato
- Mobile vasca Corian
- Box doccia separato
- WC elettrici con acqua dolce
- Ventola
- Spina CA
- Oblò

### Cabina degli ospiti

- 2 letti singoli trasformabili in letto matrimoniale (192 cm x 62 cm)
- Lampada da lettura
- Comodino con scomparti
- Ampio guardaroba con ripiani
- Ampia finestra con oblò
- Set moquette amovibili
- Spine CA ed entrate USB

### Cabina equipaggio - Optional

- Letto singolo (200 cm x 70 cm)
- Armadio
- Bagno separato con wc, lavandino e doccia
- Serbatoio supplementare (50L)
- Ampia finestra a poppa con oscuranti
- Porta d'accesso per l'equipaggio dal pozzetto

### Propulsione

- Joystick di direzione per IPS
- Eliche Nibral
- Servosterzo elettronico
- Comandi motore elettronici e acceleratori a ogni posto di guida
- Single Lever, Cruise Control, Trim Computer e Low Speed functions
- Filtri per acqua di mare in bronzo
- Sistema di ventilazione forzata nel vano motore

### Sistema elettrico

- Parco batterie (24V) - Motore (100 A/h)
- Parco batterie (24V) - Comfort a bordo (280 A/h)
- Commutatore per banco batterie al timone
- Display grafico tattile per livello batterie, entrate CA, luce e livelli serbatoio
- Interruttori batteria telecomandati
- Erogatori e interruttori centralizzati per sistemi CA e CC
- Presa da banchina
- Caricabatterie doppio (40A - 24V)

- Luci interne ed esterne a LED con dimmer
- Prese CA in ogni cabina, in cucina e in quadrato

### Carburante

- 2 serbatoi carburante (alluminio) con valvole di interconnessione (1300L)
- Imboccature serbatoio a babordo e tribordo con valvola crossover
- Valvole a interruzione telecomandata in tambucio

### Sistema idraulico

- Serbatoi acqua dolce (636L)
- Scaldabagno (60L)
- Pompa a pressione per acqua dolce
- Pompa per serbatoio acque grigie con scarico automatico
- Serbatoio acque nere (170L)
- Pompe di scarico fuoribordo per acque nere con maceratore
- Pompe di sentina automatiche con allarme acqua alta (3)
- Pompa di sentina manuale

### Sistemi

- Estintori automatici nel vano motore con controllo manuale a ogni posto di comando (FM200)

### Costruzione

- Scafo vetroresina a infusione con montanti integrati
- Scafo vetroresina a infusione con controstampaggio
- Gelcoat isofalico
- Barriera osmotica

### Altri equipaggiamenti standard

- Manuale utente / proprietario
- Valigetta del capitano con set di manuali

FLYBRIDGE

# PRESTIGE 500











FLYBRIDGE  
PRESTIGE 500





FLYBRIDGE  
PRESTIGE 500



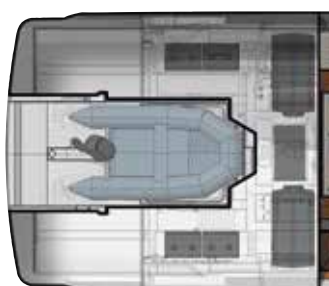




# TECHNICAL DATA

## *DONNÉES TECHNIQUES*

Overall length / Longueur hors tout	49'10"	15,20 m
Overall beam / Bau maxi	14'9"	4,5 m
Draft / Tirant d'eau	3'5"	1,05 m
Light displacement / Déplacement léger	32 986 Lbs	14 962 kg
Fuel capacity / Capacité carburant	344 US gal	1 300L
Water capacity / Capacité eau	168 US gal	636L
Hot water heater capacity / Capacité ballon d'eau chaude	16 US gal	60L
Accommodation / Couchages	6 + 1	
Category / Catégorie	B - 12 / C - 14	
Engine / Motorisation	Volvo 2 x IPS 600 - D6 - 435 HP / CV	





## ENGLISH / Standard equipment

### Deck

- Stainless steel stem head fitting with anchor roller
- Anchor stop
- Electric windlass with wired remote in anchor locker (24V)
- Chain counter and windlass controls at lower helm and flybridge
- Anchor locker with dedicated space for fender storage
- Stainless steel cleats (10)
- Stainless steel handrails
- Stainless steel rubrail
- Foredeck sunpad area

### Bathing platform

- Teak-laid bathing platform
- Hot and cold shower
- Stainless steel bathing ladder

### Cockpit

- Sofa seating area
- Teak-laid cockpit flooring
- Stainless steel ladder to flybridge with teak steps
- Access hatch to the engine room with gas struts
- Transom safety gate
- 2 marine stereo speakers
- Overhead LED lighting
- Courtesy LED lighting

### Flybridge

- Helm console with engine throttles and maneuvering joystick, compass, (12V) plug and storage compartment
- Helm station bench
- Stainless steel guard rails
- Perspex windscreen
- Seating area
- Teak table
- Sunpad
- GRP arch with space for antennas
- Radio / MP3 remote control
- 2 marine stereo speakers
- Galley with sink, storage, fridge and electric grill

### Interior helm station

- Helm console with engine throttles and maneuvering joystick, full engine instrumentation, compass and cup holders
- Upholstered two-person helm bench
- Opening window
- Windscreen wipers and washers
- Windscreen demister
- USB plugs
- Horn

### Saloon

- U-shaped sofa seating
- Varnished table on stainless steel base
- Sofa
- Electric opening window to port
- Electric opening window to starboard

### Galley

- Stainless steel sink
- Mixing tap
- Combination microwave / grill
- 3 -burner gas cooktop
- Corian worktop
- Fridge dual voltage (178L / 47 US Gal)
- Freezer dual voltage (42L / 11 US Gal)
- Waste bin
- Storage drawers and cupboards
- Galley island with storage
- Wooden flooring

### Master stateroom

- Independent access via private stairway
- Double bed (203 cm x 164 cm / 6'7" x 5'4")
- 2 reading lamps
- Bedside tables with storage
- Large closet with shelving
- Dressing table with mirror and stool
- Vanity desk with mirror and vis-à-vis seating
- Panoramic side windows with blinds and opening ports
- Removable carpet set
- AC and USB plugs
- En suite bathroom
- Solid countertop and washbasin
- Separate shower compartment
- Freshwater electric toilets
- AC plug
- Opening port

### VIP stateroom

- Double bed convertible into 2 single berths (204 cm x 146 cm / 6'8" x 4'9")
- 2 reading lamps
- Large closet with shelving
- Large side windows with blinds and opening ports
- Opening deck hatch with shade / insect screen
- Removable carpet set
- AC and USB plugs
- En suite bathroom
- Solid countertop and washbasin
- Separate shower compartment
- Freshwater electric toilets
- Extractor fan
- AC plug
- Opening port

### Guest stateroom

- 2 single berths convertible in double berth (194 cm x 71 cm / 6'4" x 2'3")
- Reading lamp
- Bedside table with storage
- Large closet with shelving
- Large side window with opening port
- Removable carpet set
- AC and USB plugs

### Crew accommodation - Option

- Single berth (193 cm x 69 cm / 6'3" x 2'3")
- Storage closet
- Separate bathroom with toilet, washbasin and shower
- Additional holding tank (50L / 13 US Gal)
- Large window on the transom with blinds
- Crew door access from cockpit

### Propulsion

- Joystick system for IPS
- IPS Nibral twin props
- Electronic power steering
- Electronic engine controls and throttles at each helm
- Single Lever, Cruise Control, Trim Computer and Low Speed functions
- Bronze seawater strainers
- Forced air ventilation system for engine room

### Electrical system

- Battery bank (24V) - Engine (100 A/h)
- Battery bank (24V) - House (280 A/h)
- Battery bank crossover switch at helm
- Tactile graphic display for battery levels, AC sources, lighting and tank levels
- Remote battery switches
- Centralized distribution and breaker boxes for AC and DC systems
- AC shore power system
- Battery charger (60A - 24V)
- LED interior and exterior lighting
- AC plugs in each cabin and in the galley and saloon

### Fuel system

- 2 fuel tanks (aluminium) with interconnection valves (1300L / 344 US Gal)
- Fuel fills to port and starboard with crossover valve
- Remote shut-off valves in aft companionway

### Water system

- Freshwater tanks (636L / 168 US Gal)
- Hot water heater (60L / 16 US Gal)
- Freshwater pressure pump
- Holding tank (120L / 32 US Gal)
- Overboard discharge pumps for holding tanks with macerator function and deck pump-out
- Automatic bilge pumps with high water alarm (3)
- Manual bilge pump

### Systems

- Automatic fire extinguishers in engine room with control at each helm (FM200)

### Construction

- Isophthalic gelcoat
- Osmosis barrier

### Additional standard equipment

- User and Owner's manuals
- Captain's briefcase with set of manuals



## FLYBRIDGE

### PRESTIGE 500

#### FRANÇAIS / Equipement standard

##### Pont

- Ferrure d'étrave inox
- Butée d'ancre
- Guindeau électrique avec télécommande branchée dans le coffre à ancre (24V)
- Commande guindeau et compteur de chaîne au poste de pilotage et au flybridge
- Baie à mouillage avec espace dédié pour les pare-battages
- Taquets en inox (10)
- Mains-courantes en inox
- Barre de frottement en inox
- Bain de soleil avant

##### Plateforme de bain

- Plateforme de bain en teck
- Douche eau chaude / froide
- Echelle inox encastrée

##### Cockpit

- Banquette
- Sol en teck
- Escalier de fly avec marches en teck
- Trappe d'accès à la salle des machines sur vérin
- Portillon de sécurité
- 2 haut-parleurs Marine
- LED au plafond
- LED de courtoisie

##### Flybridge

- Console de pilotage avec commande moteurs et joystick, compas, prise (12V) et vide-poches
- Banquette de poste de pilotage
- Balcons en inox
- Pare-brise
- Salon
- Table en teck
- Bain de soleil
- Arceau polyester avec emplacements pour antennes et radar
- Radio / MP3 avec télécommande
- 2 haut-parleurs
- Cuisine avec évier, rangements, réfrigérateur et grill électrique

##### Poste de pilotage intérieur

- Console de pilotage avec commande moteurs et joystick, équipement moteur complet, compas et porte-gobelets
- Banquette de pilotage 2 places
- Vitre coulissante
- Essuie-glaces et lave-glacé
- Désembuage du pare-brise
- Prises USB
- Avertisseur sonore

##### Salon

- Canapé en U
- Table en bois vernis sur pied inox
- Canapé
- Vitre coulissante électrique à babord
- Vitre coulissante électrique à tribord

##### Cuisine

- Eviers inox
- Mitigeur
- Combiné micro-ondes / grill
- 3 plaques de cuisson au gaz
- Plan de travail Corian
- Réfrigérateur double tension (178L)
- Congélateur double tension (42L)
- Poubelle
- Tiroirs et armoires de rangement
- Ilot de cuisine avec rangement
- Plancher bois

##### Cabine propriétaire

- Accès indépendant via escalier privé
- Lit double (203 cm x 164 cm)
- 2 lampes de lecture
- Tables de nuit avec rangement
- Grande penderie avec étagères
- Coiffeuse avec miroir et pouf
- Coiffeuse avec miroir et 2 fauteuils
- Fenêtres panoramiques avec stores et hublots ouvrants
- Ensemble moquettes amovibles
- Prise électrique et USB
- Salle d'eau attenante
- Vasque en pierre de synthèse
- Douche séparée
- WC électriques à eau douce
- Prise électrique
- Hublot ouvrant

##### Cabine VIP

- Lit double convertible en 2 lits simples (204 cm x 146 cm)
- 2 lampes de lecture
- Grande penderie avec étagères
- Fenêtres panoramiques avec stores et hublots ouvrants
- Trappe d'ouverture avec store / moustiquaire
- Ensemble moquettes amovibles
- Prise électrique et USB
- Salle d'eau attenante avec un accès direct
- Vasque en pierre de synthèse
- Douche séparée
- WC électriques à eau douce
- VMC
- Prise électrique
- Hublot ouvrant

##### Cabine invités

- 2 lits simples convertibles en lit double (194 cm x 71 cm)
- Lampe de lecture
- Tables de nuit avec rangements
- Grande penderie avec étagères
- Fenêtres panoramiques avec hublots ouvrants
- Ensemble moquettes amovibles
- Prise électrique et USB

##### Cabine marin - Option

- Lit simple (193 cm x 69 cm)
- Penderie avec rangements
- Salle de bain séparée avec toilettes, évier et douche
- Réservoir à eaux noires supplémentaire (50L)
- Grande fenêtre avec store sur tableau arrière
- Porte d'accès via le cockpit

##### Propulsion

- Joystick de direction pour IPS
- Doubles hélices Nibral IPS
- Direction assistée électronique
- Commandes électroniques moteur à chaque poste de pilotage
- Mode mono levier, régulateur de vitesse, ordinateur de bord et vitesse lente
- Filtre à eau de mer en bronze
- Ventilation forcée pour la salle des machines

##### Système électrique

- Parc batteries (24V) - Moteur (100 A/h)
- Parc batteries (24V) - Domestique (280 A/h)
- Interrupteur de couplage batteries
- Ecran tactile pour les niveaux de batterie, les sources de courant, l'éclairage et les niveaux de réservoirs
- Interrupteur de batterie à distance
- Boîtiers de distribution et disjoncteurs centralisés pour les systèmes à courant alternatif et continu
- Prise de quai (220 V)
- Chargeur (60A - 24V)
- Eclairage LED intérieur et extérieur
- Prises électriques dans chaque cabine, dans la cuisine et le salon

##### Système de carburant

- 2 réservoirs à carburant (aluminium) avec valves d'interconnexion (1300L)
- Remplissage du carburant à bâbord et tribord avec soupape croisée
- Vannes d'arrêt à distance dans la descente arrière

##### Système d'eau

- Réservoir d'eau douce (636L)
- Chauffe-eau (60L)
- Pompe à eau douce
- Réservoir à eaux noires (120L)
- Evacuation à la mer par macérateur pour eaux noires et vidange de pont
- Pompes de cale automatiques avec alarme (3)
- Pompe de cale manuelle

##### Systèmes

- Extincteurs automatiques dans la salle des machines avec contrôle à chaque poste de pilotage (FM200)

##### Construction

- Gelcoat isophtalique
- Barrière d'osmose

##### Autres équipements

- Manuel propriétaire et utilisateur
- Malette pour le propriétaire avec manuels

## DEUTSCH / Standardausrüstung

### Deck

- Edelstahl-Stevesbeschlag mit Ankerrolle
- Ankerstopper
- Elektrische Ankerwinde mit festverdrahtete Fernbedienung in Ankerkasten (24V)
- Kettenzähler und Ankerwinden-Bedienelemente an unterem Steuerstand und Flybridge
- Ankerkasten mit separatem Raum für Fender
- Edelstahlklampen (10)
- Edelstahl-Handläufe
- Edelstahl-Scheuerleiste
- Vordeck-Sonnenliegenbereich

### Badedeck

- Badedeck mit Teakbelag
- Warm- und Kaltwasserdusche
- Edelstahl-Badeleiter

### Cockpit

- Sofasitzbereich
- Cockpit-Boden aus Teak
- Edelhalleiter zur Flybridge mit Stufen aus Teak
- Zugangsluke zum Motorraum mit Gasdruckfedern
- Hecksicherheitsklappe
- 2 Maritim-Stereolautsprecher
- LED-Deckenbeleuchtung
- LED-Orientierungsleuchten

### Flybridge

- Steuerkonsole mit Motorregler und Manövrier-Joystick, Kompass, 12-V-Steckdose und Staufach
- Steuerstandbank
- Edelhalleiter
- Plexiglas-Frontscheibe
- Sitzbereich
- Teaktisch
- Sonnendeck
- GFK-Spiegel mit Platz für Antennen
- Radio / MP3-Fernbedienung
- 2 Maritim-Stereolautsprecher
- Pantry mit Becken, Stauraum, Kühlschrank und Elektrogrill

### Innensteuerstand

- Steuerkonsole mit Motorreglern und Manövrier-Joystick, volle Motorinstrumentierung, Kompass und Getränkehalter
- Gepolsterte Steuerbank für zwei Personen
- Fenster zum Öffnen
- Scheibenwischer/-wascher
- Frontscheibenheizung
- USB-Anschlüsse
- Signalhorn

### Salon

- U-förmiger Sofasitzbereich
- Lackierter Tisch auf Edelstahlsockel
- Sofa
- Elektrisch zu öffnendes Fenster an Backbord
- Elektrisch zu öffnendes Fenster an Steuerbord

### Pantry

- Edelstahlbecken
- Mischbatterie
- Kombination Mikrowelle / Grill
- 3-flammiger Gasherd
- Corian-Arbeitsfläche
- Kühlschrank für zwei Spannungen (178L)
- Gefrierschrank für zwei Spannungen (42L)
- Mülleimer
- Schubladen und Schränke
- Pantry-Insel mit Stauraum
- Holzboden

### Eignerkabine

- Separater Zugang über private Treppe
- Doppelbett (203 cm x 164 cm)
- 2 Leselampen
- Nachttische mit Stauraum
- Großer Schrank mit Regalfächern
- Frisier Tisch mit Spiegel und Hocker
- Frisier Tisch mit Spiegel und Sitzgelegenheit gegenüber
- Panoramaseitenfenster mit Jalousien und Öffnungen
- Herausnehmbarer Teppichboden
- WS-Steckdosen und USB-Anschlüsse
- Integriertes Badezimmer
- Massive Platte und Waschbecken
- Separate Duschkabine
- Elektrisch betriebene Frischwassertoiletten
- WS-Steckdose
- Öffnung

### VIP-Kabine

- Doppelbett umbaubar zu 2 Einzelbetten (204 cm x 146 cm)
- 2 Leselampen
- Großer Schrank mit Regalfächern
- Große Seitenfenster mit Jalousien und Öffnungen
- Decksluke zum Öffnen mit Jalousie / Fliegengitter
- Herausnehmbarer Teppichboden
- WS-Steckdosen und USB-Anschlüsse
- Integriertes Badezimmer
- Massive Platte und Waschbecken
- Separate Duschkabine
- Elektrisch betriebene Frischwassertoiletten
- Abzugsventilator
- WS-Steckdose
- Öffnung

### Gästekabine

- 2 Einzelbetten umbaubar zu Doppelbett (194 cm x 71 cm)
- Leselampe
- Nachttisch mit Stauraum
- Großer Schrank mit Regalfächern
- Großes Seitenfenster mit Öffnung
- Herausnehmbarer Teppichboden
- WS-Steckdosen und USB-Anschlüsse

### Mannschaftsunterkünfte - Option

- Einzelbett (193 cm x 69 cm)
- Stauschrank
- Separates Bad mit Toilette, Waschbecken und Dusche
- Zusätzlicher Schmutzwassertank (50L)
- Großes Fenster am Heck mit Jalousien
- Mannschaftstür mit Zugang von Cockpit

### Antrieb

- Joystick-System für IPS
- IPS-Nibral-Doppelpropeller
- Elektronische Servolenkung
- Elektronische Motorbedienelemente und -regler an jedem Steuerstand
- Einhebelfunktion und Geschwindigkeitsregler
- Bronze-Seewassersiebe
- Zwangslüftung für Maschinenraum

### Elektrik

- Batteriebank (24V) - Motor (100 Ah)
- Batteriebank (24V) - Bordstrom (280 Ah)
- Batteriebank-Verbindungsschalter am Steuerstand
- Touchscreen für Batterieladestände, WS-Quellen, Licht und Tankfüllstände
- Batterie-Fernbedienschalter
- Zentrale Verteil- und Sicherungskästen für WS- und GS-Systeme
- WS-Landstromsystem
- Batterieladegerät (60A - 24V)
- LED-Innen-/Außenbeleuchtung
- WS-Steckdosen in jeder Kabine und in Pantry und Salon

### Kraftstoffanlage

- 2 Kraftstofftanks (Aluminium) mit Verbindungsventilen (1300L)
- Kraftstofftankstutzen an Back-/Steuerbord mit Verbindungsventil
- Fernbediente Absperrventil in Heckniedergang

### Wassersystem

- Frischwassertanks (636L)
- Boiler (60L)
- Frischwasser-Druckpumpe
- Schmutzwassertank (120L)
- Bordentleerungspumpen für Schmutzwassertanks mit Zerkleinerungsfunktion und Decksabpumpung
- Automatische Bilgenpumpe mit Hochwasserstand-Alarm (3)
- Bilgenhandpumpe

### Systeme

- Automatische Feuerlöschanlage im Maschinenraum mit manueller Steuerung an jedem Steuerstand (FM200)

### Konstruktion

- Isophthal-Gelcoat
- Osmoseschutz

### Zusätzliche Standardausrüstung

- Bediener- und Eignerhandbücher
- Schiffsführermappe mit Handbüchersatz

## FLYBRIDGE

### PRESTIGE 500

#### ESPAÑOL / Equipamiento de serie

##### Cubierta

- Herraje de estrave con balancín para ancla de puesto
- Tope del ancla
- Molinete eléctrico con control remoto con cable en taquilla de anclaje (24V)
- Contador de cadena y controles de molinete en el timón inferior y el flybridge
- Armario de ancla con espacio para almacenamiento de las defensas
- Tacos de acero inoxidable (10)
- Pasamanos de acero inoxidable
- Riel de acero inoxidable
- Área de sunpad de plataforma de proa

##### Plataforma de baño

- Plataforma de baño de teca
- Ducha de agua caliente y fría
- Escalerilla de baño de acero inoxidable

##### Cockpit

- Zona de sofás
- Suelo de la cabina de teca
- Flybridge con escalones en tarima de teca
- Escotilla de acceso a la sala de máquinas con puntales de gas
- Puerta de seguridad del travesaño
- 2 altavoces marinos estéreo
- Iluminación LED superior
- Iluminación LED de cortesía

##### Flybridge

- Consola de timón con válvulas reguladoras del motor y joystick de maniobra, brújula, enchufe (12V) y compartimento de almacenamiento
- Banco de puesto de pilotaje
- Barandillas de protección en acero inoxidable
- Parabrisas Perspex
- Zona de asientos
- Mesa de teca
- Sunpad
- Arco GRP con espacio para antenas
- Control remoto de Radio / MP3
- 2 altavoces marinos estéreo
- Cocina con fregadero, almacenamiento, nevera y parrilla eléctrica

##### Estación interior del timón

- Consola de timón con acelerador del motor y joystick de maniobra, instrumentación completa del motor, brújula y portavasos
- Banco de timón tapizado para dos personas
- Ventana con apertura
- Limpiaparabrisas con limpiadores y arandelas
- Desempañador del parabrisas
- Enchufes USB
- Bocina

##### Salón

- Asiento de sofá en forma de U
- Mesa barnizada en base de acero inoxidable
- Sofá
- Ventana de apertura eléctrica a babor
- Ventana de apertura eléctrica a estribor

##### Cocina

- Fregaderos en acero inoxidable
- Grifo mezclador
- Combo de microondas-grill
- Placa de cocción de gas 3 quemadores
- Encimera de Corian
- Refrigerador voltaje dual (178L)
- Congelador voltaje dual (42L)
- Cubo de la basura
- Cajones y armarios de almacenamiento
- Isla de cocina con almacenamiento
- Piso de madera

##### Cabina propietario

- Acceso independiente a través de una escalera privada
- Cama doble (203 cm x 164 cm)
- 2 lámparas de lectura
- Mesitas de noche con almacenamiento
- Armario grande con estantería
- Tocado con espejo y taburete
- Mostrador de tocador con espejo y asientos vis-à-vis
- Ventanas panorámicas laterales con persianas y aperturas
- Juego de alfombras extraíbles
- Enchufes de CA y USB
- Baño en cabina
- Encimera maciza y lavabo
- Compartimiento de ducha separado
- Inodoros eléctricos de agua dulce
- Enchufe AC
- Apertura babor

##### Cabina VIP

- Cama doble transformable en 2 camas individuales (204 cm x 146 cm)
- 2 lámparas de lectura
- Armario grande con estantería
- Grandes ventanas laterales con persianas y aperturas
- Escotilla de apertura de la cubierta con pantalla de cortina / insectos
- Juego de alfombras extraíbles
- Enchufes de CA y USB
- Baño en cabina
- Encimera maciza y lavabo
- Compartimiento de ducha separado
- Inodoros eléctricos de agua dulce
- Ventilador extractor
- Enchufe AC
- Apertura babor

##### Camarote de invitado

- 2 camas individuales transformables en cama doble (194 cm x 71 cm)
- Lámpara de lectura
- Mesita de noche con almacenamiento
- Armario grande con estantería
- Ventana lateral grande con apertura babor
- Juego de alfombras extraíbles
- Enchufes de CA y USB

##### Alojamiento de tripulación - Opcional

- Litera individual (193 cm x 69 cm)
- Armario de almacenamiento
- Cuarto de baño con WC, lavabo y ducha
- Tanque de retención adicional (50L)
- Ventana grande en el travesaño con persianas
- Acceso a la puerta de tripulación desde la cabina

##### Propulsión

- Sistema Joystick para IPS
- IPS Nibral doble propulsión
- Dirección electrónica asistida
- Controles electrónicos del motor y aceleradores en cada timón
- Función de palanca única y control de crucero
- Filtros de agua de mar de bronce
- Sistema de ventilación de aire forzado para la sala de máquinas

##### Sistema eléctrico

- Batería (24V) - Motor (100 A/h)
- Banco de baterías (24V) - Compartimento (280 A/h)
- Banco de baterías con interruptor de cruce al timón
- Pantalla gráfica táctil para niveles de batería, fuentes de CA, iluminación y niveles de tanque
- Interruptores de batería remotos
- Distribución centralizada y cajas de interruptores para sistemas de CA y CC
- Sistema de alimentación de tierra AC

- Cargador de batería (60A - 24V)
- Iluminación LED interior y exterior
- Entradas de CA en cada cabina y en la cocina y el salón

##### Sistema de combustible

- 2 depósitos de combustible (aluminio) con válvulas de interconexión (1300L)
- Recarga de combustible a babor y estribor con válvula de cruce
- Válvulas de cierre remoto en la cabina de popa

##### Sistema de agua

- Tanques de agua dulce (636L)
- Calentador de agua caliente (60L)
- Bomba de presión de agua dulce
- Tanque de retención (120L)
- Bombas de descarga sobre la borda para sostener tanques con función de macerador y bomba de salida
- Bombas de achique automáticas con alarma de agua alta (3)
- Bomba de achique manual

##### Sistemas

- Extintores automáticos en la sala de máquinas con control manual en cada timón (FM200)

##### Construcción

- Gelcoat isoftálico
- Barrera de ósmosis

##### Equipamiento estándar adicional

- Manuales de usuario y de propietario
- Maletín de Capitán con conjunto de manuales



## ITALIANO / Equipaggiamento standard

### Ponte

- Musone di prua basculante inox con rullo di ancoraggio
- Blocca ancora
- Verricello elettrico con connessione remota in gavone ancora (24V)
- Comandi conta catena e verricelli su timone inferiore e flybridge
- Blocca ancora con gavone per parabordi
- Cunei inox (10)
- Corrimano inox
- Guida dello sfregamento inox
- Zona prendisole a prua

### Piattaforma da bagno

- Piattaforma da bagno rivestita in teck
- Doccia con acqua fredda e calda
- Scaletta bagno inox

### Pozzetto

- Zona divani
- Pagliolato di pozzetto rivestito in teck
- Scala di flybridge con gradini rivestiti in teck
- Portello di accesso al vano motore con pistoni a gas
- Accesso di sicurezza a poppa
- 2 altoparlanti marini
- Illuminazione a LED sul soffitto
- Luci di cortesia a LED

### Flybridge

- Console di timone con acceleratore e joystick, bussola, presa (12V) e scomparto
- Sedile timoneria
- Pulpiti di protezione inox
- Parabrezza perspex
- Salone
- Tavolo in teck
- Prendisole
- Arco GRP con vano antenne
- Radio / MP3 con controllo remoto
- 2 altoparlanti marini
- Cucina con lavello, scomparti, frigo e grill elettrico

### Interno timoneria

- Console di timone con acceleratore e joystick
- Sedile di pilotaggio imbottito per due persone
- Finestre apribili
- Tergicristalli e lavavetri
- Sistema di disappannamento del parabrezza
- Entrate USB
- Tromba

### Quadrato

- Salone a U
- Tavolo del salone in legno verniciato su base inox
- Divano
- Finestra elettrica a babordo
- Finestra elettrica a tribordo

### Cucina

- Lavello inox
- Miscelatore
- Forno combinato microonde / grill
- Cucina a gas 3 fuochi
- Piano di lavoro Corian
- Frigorifero doppia tensione (178L)
- Congelatore doppia tensione (42L)
- Bidone dei rifiuti
- Scomparti e armadietti
- Isola di cucina con scomparti
- Pagliolato in legno

### Cabina armatoriale

- Accesso indipendente tramite scala privata
- Letto matrimoniale (203 cm x 164 cm)
- 2 Lampade da lettura
- Comodini con scomparti
- Ampio guardaroba con ripiani
- Toiletta con specchio e sgabello
- Toiletta con specchio e sedute vis-à-vis
- Finestre panoramiche con oscuranti e aperture
- Set moquette amovibili
- Spine CA ed entrate USB
- Bagno privato
- Mobile vasca in pietra di sintesi
- Box doccia separato
- WC elettrici con acqua dolce
- Spina CA
- Oblò

### Cabina VIP

- Letto matrimoniale trasformabile in 2 letti singoli (204 cm x 146 cm)
- 2 Lampade da lettura
- Ampio guardaroba con ripiani
- Ampie finestre laterali con oscuranti e oblò
- Portello di coperta con oscurante e zanzariera
- Set moquette amovibili
- Spine CA ed entrate USB
- Bagno privato
- Mobile vasca in pietra di sintesi
- Box doccia separato
- WC elettrici con acqua dolce
- Ventola
- Spina CA
- Oblò

### Cabina degli ospiti

- 2 letti singoli trasformabili in letto matrimoniale (194 cm x 71 cm)
- Lampada da lettura
- Comodino con scomparti
- Ampio guardaroba con ripiani
- Ampia finestra con oblò
- Set moquette amovibili
- Spine CA ed entrate USB

### Cabina equipaggio - Optional

- Letto singolo (193 cm x 69 cm)
- Armadio
- Bagno separato con wc, lavandino e doccia
- Serbatoio supplementare (50L)
- Ampia finestra a poppa con oscuranti
- Porta d'accesso per l'equipaggio dal pozzetto

### Propulsione

- Joystick di direzione per IPS
- Eliche Nibrall
- Servosterzo elettronico
- Comandi motore elettronici e acceleratori a ogni posto di guida
- Single Lever, Cruise Control, Trim Computer e Low Speed functions
- Filtri per acqua di mare in bronzo
- Sistema di ventilazione forzata nel vano motore

### Sistema elettrico

- Parco batterie (24V) - Motore (100 A/h)
- Parco batterie (24V) - Comfort a bordo (280 A/h)
- Commutatore per banco batterie al timone
- Display grafico tattile per livello batterie, entrate CA, luce e livelli serbatoio
- Interruttori batteria telecomandati
- Erogatori e interruttori centralizzati per sistemi CA e CC
- Presa da banchina
- Caricabatterie (60A - 24V)
- Luci interne ed esterne a LED
- Prese CA in ogni cabina, in cucina e in quadrato

### Carburante

- 2 serbatoi carburante (alluminio) con valvole di interconnessione (1300L)
- Imboccature serbatoio a babordo e tribordo con valvola crossover
- Valvole a interruzione telecomandata in tambucio

### Sistema idraulico

- Serbatoi acqua dolce (636L)
- Scaldabagno (60L)
- Pompa a pressione per acqua dolce
- Serbatoio acque nere (120L)
- Pompe di scarico fuoribordo per acque nere con maceratore
- Pompe di sentina automatiche con allarme acqua alta (3)
- Pompa di sentina manuale

### Sistemi

- Estintori automatici nel vano motore con controllo manuale a ogni posto di comando (FM200)

### Costruzione

- Gelcoat isofalico
- Barriera osmotica

### Altri equipaggiamenti standard

- Manuale utente / proprietario
- Valigetta del capitano con set di manuali

FLYBRIDGE

# PRESTIGE 460









FLYBRIDGE  
PRESTIGE 460











FLYBRIDGE  
PRESTIGE 460



# TECHNICAL DATA

## *DONNÉES TECHNIQUES*

Overall length / Longueur hors tout	46'10"	14,29 m
Overall beam / Bau maxi	14'1"	4,30 m
Draft / Tirant d'eau	3'5"	1,05 m
Light displacement / Déplacement léger	27 780 Lbs	12 601 kg
Fuel capacity / Capacité carburant	328 US gal	1 240L
Water capacity / Capacité eau	155 US gal	586L
Hot water heater capacity / Capacité ballon d'eau chaude	11 US gal	40L
Accommodation / Couchages	6 + 1	
Category / Catégorie	B - 10 / C - 12	
Engine / Motorisation	Volvo 2 x IPS 500 - D6 - 370 HP / CV	



Model available with 3 cabins

## ENGLISH / Standard equipment

### Deck

- Stainless steel stem head fitting with anchor roller
- Anchor stop
- Electric windlass with wired remote in anchor locker (12V)
- Anchor locker with dedicated space for fender storage
- Stainless steel cleats (6)
- Stainless steel handrails
- Stainless steel rubrail
- Foredeck sunpad area

### Bathing platform

- Teak-laid bathing platform
- Hot and cold shower
- Stainless steel bathing ladder

### Cockpit

- L-shaped seating area
- Teak-laid cockpit flooring
- Stainless steel ladder to flybridge with teak steps
- Access hatch to the engine room with gas struts
- Transom safety gate
- 2 marine stereo speakers
- Overhead LED lighting

### Flybridge

- Helm console with engine throttles and maneuvering joystick, compass, (12V) plug and storage compartment
- Helm station bench
- Stainless steel guard rails
- Perspex windscreen
- Seating area
- Table
- Sunpad with adjustable back rests
- GRP arch with space for antennas
- Radio / MP3 remote control
- 2 marine stereo speakers

### Interior helm station

- Helm console with engine throttles and maneuvering joystick, full engine instrumentation, compass and cup holders
- Upholstered two-person helm bench
- Windscreen wipers with intermittent setting and washers
- Windscreen demister
- USB plugs
- Horn

### Saloon

- U-shaped sofa seating
- Varnished table on stainless steel base
- Sofa
- Storage cabinet / TV stand to starboard
- Side window pleated blinds
- Removable carpet set
- Radio / CD / MP3 with Bluetooth in saloon
- 2 stereo speakers

### Galley

- Stainless steel sink
- Mixing tap
- 3 -burner gas cooktop
- Corian worktop
- Fridge dual voltage (174L / 46 US Gal)
- Freezer dual voltage (16L / 4 US Gal)
- Waste bin
- Storage drawers and cupboards
- Wooden flooring

### Master stateroom

- Double bed (200 cm x 160 cm / 6'6" x 5'2")
- 2 reading lamps
- Bedside tables with storage
- Large closet with shelving

- Storage cabinet
- Sofa
- Panoramic side windows with blinds and opening ports
- Removable carpet set
- AC and USB plugs
- En suite bathroom
- Solid countertop and washbasin
- Separate shower compartment
- Freshwater electric toilets
- Extractor fan
- AC plug
- Opening port

### VIP stateroom

- Double bed (200 cm x 150 cm / 6'6" x 4'11") convertible into 2 single berths
- Large closet with shelving
- Large side windows with blinds and opening ports
- Overhead skylight with opening hatch with shade / insect screen
- Removable carpet set
- AC and USB plugs
- En suite bathroom
- Solid countertop and washbasin
- Separate shower compartment
- Freshwater electric toilets
- Extractor fan
- AC plug
- Opening port

### Crew accomodation - Option

- Single berth (185 cm x 70 cm / 6' x 2'3")
- Storage closet
- Separate bathroom with toilet, washbasin and shower
- Additional holding tank (50L / 13 US Gal)
- Large window on the transom with blinds
- Crew door access from cockpit

### Propulsion

- Joystick system for IPS
- IPS Nibral twin props
- Electronic power steering
- Electronic engine controls and throttles at each helm
- Single Lever, Cruise Control, Trim Computer and Low Speed functions
- Bronze seawater strainers
- Forced air ventilation system for engine room

### Electrical system

- Battery bank (12V) - Engine (220 A/h)
- Battery bank (12V) - House (460 A/h)
- Battery bank crossover switch at helm
- Tactile graphic display for battery levels, AC sources, lighting and tank levels
- Remote battery switches
- Centralized distribution and breaker boxes for AC and DC systems
- AC shore power system
- Twin battery chargers (2 x 25A - 12V)
- LED interior and exterior lighting
- AC plugs in each cabin and in the galley and saloon

### Fuel system

- 2 fuel tanks (aluminium) with interconnection valves (1240L / 328 US Gal)
- Fuel fills to port and starboard with crossover valve
- Remote shut-off valves in aft companionway

### Water system

- Freshwater tanks (586L / 155 US Gal)
- Hot water heater (40L / 11 US Gal)
- Freshwater pressure pump
- Grey water sump pump with automatic discharge
- Holding tank (120L / 32 US Gal)
- Overboard discharge pumps for holding tanks with macerator function and deck pump-out

- Automatic bilge pumps with high water alarm (2)
- Manual bilge pump

### Systems

- Fire extinguishers in engine room with manual pull handle (FM200)

### Construction

- Hand-laid GRP hull
- Hand-laid GRP deck with counter molding
- Isophthalic gelcoat
- Osmosis barrier

### Additional standard equipment

- User and Owner's manuals
- Captain's briefcase with set of manuals

### North american specifications

- Chilled water air conditioning incorporating reverse cycle heating (42 000 BTU)
- Generator with underwater silent exhaust (13,5kW)
- AGM Gel batteries bank upgrade
- Galvanic Isolator
- Cathodic bonding system with dedicated anodes
- Wooden flooring in main saloon



## FLYBRIDGE

### PRESTIGE 460

#### FRANÇAIS / Equipement standard

##### Pont

- Ferrure d'étrave inox
- Butée d'ancre
- Guindeau électrique (12V) avec télécommande branchée dans le coffre à ancre
- Baie à mouillage avec espace dédié pour les pare-battages
- Taquets en inox (6)
- Mains-courantes en inox
- Barre de frottement en inox
- Bain de soleil avant

##### Plateforme de bain

- Plateforme de bain en teck
- Douche eau chaude / froide
- Echelle inox encastrée

##### Cockpit

- Banquette en L
- Sol en teck
- Escalier de fly avec marches en teck
- Trappe d'accès à la salle des machines sur vérin
- Portillon de sécurité
- 2 haut-parleurs Marine
- LED au plafond

##### Flybridge

- Console de pilotage avec commande moteurs et joystick, compas, prise (12V) et vide-poches
- Banquette de poste de pilotage
- Balcons en inox
- Pare-brise
- Salon
- Table
- Bain de soleil avec dossiers réglables
- Arceau polyester avec emplacements pour antennes et radar
- Radio / MP3 avec télécommande
- 2 haut-parleurs

##### Poste de pilotage intérieur

- Console de pilotage avec commande moteurs et joystick, équipement moteur complet, compas et porte-gobelets
- Banquette de pilotage 2 places
- Essuie-glaces avec réglage intermittent et lave-glace
- Désembuage du pare-brise
- Prises USB
- Avertisseur sonore

##### Salon

- Canapé en U
- Table en bois vernis sur pied inox
- Canapé
- Meuble de rangement / Meuble TV à tribord
- Stores pour vitrages latéraux
- Ensemble moquettes amovibles
- Radio Bluetooth dans le salon
- 2 haut-parleurs

##### Cuisine

- Eviers inox
- Mitigeur
- 3 plaques de cuisson au gaz
- Plan de travail Corian
- Réfrigérateur double tension (174L)
- Congélateur double tension (16L)
- Poubelle
- Tiroirs et armoires de rangement
- Plancher bois

##### Cabine propriétaire

- Lit double (200 cm x 160 cm)
- 2 lampes de lecture
- Tables de nuit avec rangement
- Grande penderie avec étagères
- Meuble de rangement
- Canapé
- Fenêtres panoramiques avec stores et hublots ouvrants
- Ensemble moquettes amovibles
- Prise électrique et USB
- Salle d'eau attenante
- Vasque en pierre de synthèse
- Douche séparée
- WC électriques à eau douce
- VMC
- Prise électrique
- Hublot ouvrant

##### Cabine VIP

- Lit double convertible en 2 lits simples (200 cm x 150 cm)
- Grande penderie avec étagères
- Fenêtres panoramiques avec stores et hublots ouvrants
- Puit de lumière avec panneau ouvrant et store électrique
- Ensemble moquettes amovibles
- Prise électrique et USB
- Salle d'eau attenante avec un accès direct
- Vasque en pierre de synthèse
- Douche séparée
- WC électriques à eau douce
- VMC
- Prise électrique
- Hublot ouvrant

##### Cabine marin - Option

- Lit simple (185 cm x 70 cm)
- Penderie avec rangements
- Salle de bain séparée avec toilettes, évier et douche
- Réservoir à eaux noires supplémentaire (50L)
- Grande fenêtre avec store sur tableau arrière
- Porte d'accès via le cockpit

##### Propulsion

- Joystick de direction pour IPS
- Doubles hélices Nibral IPS
- Direction assistée électronique
- Commandes électroniques moteur à chaque poste de pilotage
- Mode mono levier, régulateur de vitesse, ordinateur de bord et vitesse lente
- Filtre à eau de mer en bronze
- Ventilation forcée pour la salle des machines

##### Système électrique

- Parc batteries (12V) - Moteur (220 A/h)
- Parc batteries (12V) - Domestique (460 A/h)
- Interrupteur de couplage batteries
- Ecran tactile pour les niveaux de batterie, les sources de courant, l'éclairage et les niveaux de réservoirs
- Interrupteur de batterie à distance
- Boîtiers de distribution et disjoncteurs centralisés pour les systèmes à courant alternatif et continu
- Prise de quai (220V)
- Chargeur (2 x 25A - 12V)
- Eclairage LED intérieur et extérieur
- Prises électriques dans chaque cabine, dans la cuisine et le salon

##### Système de carburant

- 2 réservoirs à carburant (aluminium) avec valves d'interconnexion (1240L)
- Remplissage du carburant à bâbord et tribord avec soupape croisée
- Vannes d'arrêt à distance dans la descente arrière

##### Système d'eau

- Réservoir d'eau douce (586L)
- Chauffe-eau (40L)
- Pompe à eau douce
- Pompe à eaux grises avec décharge automatique
- Réservoir à eaux noires (120L)
- Evacuation à la mer par macérateur pour eaux noires et vidange de pont
- Pompes de cale automatiques avec alarme (2)
- Pompe de cale manuelle

##### Systèmes

- Extincteurs dans la salle des machines avec poignée manuelle (FM200)

##### Construction

- Coque en polyester
- Pont en polyester avec contre-moule
- Gelcoat isophtalique
- Barrière d'osmose

##### Autres équipements

- Manuel propriétaire et utilisateur
- Malette pour le propriétaire avec manuels

## DEUTSCH / Standardausrüstung

### Deck

- Edelstahl-Stevesbeschlag mit Ankerrolle
- Ankerstopper
- Elektrische Ankerwinde mit festverdrahtete Fernbedienung in Ankerkasten (12V)
- Ankerkasten mit separatem Raum für Fender
- Edelstahlklampen (6)
- Edelstahl-Handläufe
- Edelstahl-Scheuerleiste
- Vordeck-Sonnenliegenbereich

### Badedeck

- Badedeck mit Teakbelag
- Warm- und Kaltwasserduusche
- Edelstahl-Badeleiter

### Cockpit

- L-förmiger Sitzbereich
- Cockpit-Boden aus Teak
- Edelstahlleiter zur Flybridge mit Stufen aus Teak
- Zugangsluke zum Motorraum mit Gasdruckfedern
- Hecksicherheitsklappe
- 2 Maritim-Stereolautsprecher
- LED-Deckenbeleuchtung

### Flybridge

- Steuerkonsole mit Motorregler und Manövrier-Joystick, Kompass, 12-V-Steckdose und Staufach
- Steuerstandbank
- Edelstahlreling
- Plexiglas-Frontscheibe
- Sitzbereich
- Tisch
- Sonnendeck mit verstellbaren Rückenlehnen
- GFK-Spiegel mit Platz für Antennen
- Radio / MP3-Fernbedienung
- 2 Maritim-Stereolautsprecher

### Innensteuerstand

- Steuerkonsole mit Motorreglern und Manövrier-Joystick, volle Motorinstrumentierung, Kompass und Getränkehalter
- Gepolsterte Steuerbank für zwei Personen
- Frontscheibenwischer mit Intervallregelung und Waschanlage
- Frontscheibenheizung
- USB-Anschlüsse
- Signalhorn

### Salon

- U-förmiger Sofasitzbereich
- Lackierter Tisch auf Edelstahlsockel
- Sofa
- Stauschrank / Fernsehständer an Steuerbord
- Seitenfenster mit Faltjalousien
- Herausnehmbarer Teppichboden
- Radio / CD / MP3 mit Bluetooth im Salon
- 2 Stereolautsprecher

### Pantry

- Edelstahlbecken
- Mischbatterie
- 3-flammiger Gasherd
- Corian-Arbeitsfläche
- Kühlschrank für zwei Spannungen (174L)
- Gefrierschrank für zwei Spannungen (16L)
- Mülleimer
- Schubladen und Schränke
- Holzboden

### Eignerkabine

- Doppelbett (200 cm x 160 cm)
- 2 Leselampen
- Nachttische mit Stauraum
- Großer Schrank mit Regalfächern

- Stauschrank
- Sofa
- Panoramaseitenfenster mit Jalousien und Öffnungen
- Herausnehmbarer Teppichboden
- WS-Steckdosen und USB-Anschlüsse
- Integriertes Badezimmer
- Massive Platte und Waschbecken
- Separate Duschkabine
- Elektrisch betriebene Frischwassertoiletten
- Abzugsventilator
- WS-Steckdose
- Öffnung

### VIP-Kabine

- Doppelbett umbaubar zu 2 Einzelbetten (200 cm x 150 cm)
- Großer Schrank mit Regalfächern
- Große Seitenfenster mit Jalousien und Öffnungen
- Oberlicht mit Luke zum Öffnen mit Jalousie / Fliegengitter
- Herausnehmbarer Teppichboden
- WS-Steckdosen und USB-Anschlüsse
- Integriertes Badezimmer
- Massive Platte und Waschbecken
- Separate Duschkabine
- Elektrisch betriebene Frischwassertoiletten
- Abzugsventilator
- WS-Steckdose
- Öffnung

### Mannschaftsunterkünfte - Option

- Einzelbett (185 cm x 70 cm)
- Stauschrank
- Separates Bad mit Toilette, Waschbecken und Dusche
- Zusätzlicher Schmutzwassertank (50L)
- Großes Fenster am Heck mit Jalousien
- Mannschaftstür mit Zugang von Cockpit

### Antrieb

- Joystick-System für IPS
- IPS-Nibral-Doppelpropeller
- Elektronische Servolenkung
- Elektronische Motorbedienelemente und -regler an jedem Steuerstand
- Einhebelfunktion und Geschwindigkeitsregler
- Bronze-Seewassersiebe
- Zwangslüftung für Maschinenraum

### Elektrik

- Batteriebank (12V) - Motor (220 Ah)
- Batteriebank (12V) - Bordstrom (460 Ah)
- Batteriebank-Verbindungsschalter am Steuerstand
- Touchscreen für Batterieadezustände, WS-Quellen, Licht und Tankfüllstände
- Batterie-Fernbedienschalter
- Zentrale Verteil- und Sicherungskästen für WS- und GS-Systeme
- WS-Landstromsystem
- Doppelbatterie Ladegerät (2 x 25A - 12 V)
- LED-Innen-/Außenbeleuchtung
- WS-Steckdosen in jeder Kabine und in Pantry und Salon

### Kraftstoffanlage

- 2 Kraftstofftanks (Aluminium) mit Verbindungsventilen (1240L)
- Kraftstofftankstutzen an Back-/Steuerbord mit Verbindungsventil
- Fernbediente Absperrventil in Heckniedergang

### Wassersystem

- Frischwassertanks (586L)
- Boiler (40L)
- Frischwasser-Druckpumpe
- Grauwasser-Sumpfpumpe mit automatischer Entleerung
- Schmutzwassertank (120L)

- Bordentleerungspumpen für Schmutzwassertanks mit Zerkleinerungsfunktion und Decksabpumpung
- Automatische Bilgenpumpe mit Hochwasserstand-Alarm (2)
- Bilgenhandpumpe

### Systeme

- Feuerlöscher im Maschinenraum mit manuellem Ziehgriff (FM200)

### Konstruktion

- GFK-Rumpf im Handauflegeverfahren
- GFK-Deck im Handauflegeverfahren mit Gegenform
- Isophthal-Gelcoat
- Osmoseschutz

### Zusätzliche Standardausrüstung

- Bediener- und Eignerhandbücher
- Schiffsführermappe mit Handbüchersatz

## FLYBRIDGE

### PRESTIGE 460

#### ESPAÑOL / Equipamiento de serie

##### Cubierta

- Herraje de estrave con balancín para ancla de puesto
- Tope del ancla
- Molinete eléctrico con control remoto con cable en taquilla de anclaje (12V)
- Armario de ancla con espacio para almacenamiento de las defensas
- Tacos de acero inoxidable (6)
- Pasamanos de acero inoxidable
- Riel de acero inoxidable
- Área de sunpad de plataforma de proa

##### Plataforma de baño

- Plataforma de baño de teca
- Ducha de agua caliente y fría
- Escalerilla de baño de acero inoxidable

##### Cockpit

- Zona de asientos en forma de L
- Suelo de la cabina de teca
- Flybridge con escalones en tarima de teca
- Escotilla de acceso a la sala de máquinas con puntales de gas
- Puerta de seguridad del travesaño
- 2 altavoces marinos estéreo
- Iluminación LED superior

##### Flybridge

- Consola de timón con válvulas reguladoras del motor y joystick de maniobra, brújula, enchufe (12V) y compartimento de almacenamiento
- Banco de puesto de pilotaje
- Barandillas de protección en acero inoxidable
- Parabrisas Perspex
- Zona de asientos
- Mesa
- Sunpad con respaldo ajustable
- Arco GRP con espacio para antenas
- Control remoto de Radio / MP3
- 2 altavoces marinos estéreo

##### Estación interior del timón

- Consola de timón con acelerador del motor y joystick de maniobra, instrumentación completa del motor, brújula y portavasos
- Banco de timón tapizado para dos personas
- Limpiaparabrisas con ajuste intermitente y arandelas
- Desempañador del parabrisas
- Enchufes USB
- Bocina

##### Salón

- Asiento de sofá en forma de U
- Mesa barnizada en base de acero inoxidable
- Sofá
- Gabinete de almacenamiento / soporte de TV a estribor
- Persianas plisadas en ventana lateral
- Juego de alfombras extraíbles
- Radio / CD / MP3 con Bluetooth en el salón
- 2 altavoces estéreo

##### Cocina

- Fregaderos en acero inoxidable
- Grifo mezclador
- Placa de cocción de gas 3 quemadores
- Encimera de Corian
- Refrigerador voltaje dual (174L)
- Congelador voltaje dual (16L)
- Cubo de la basura
- Cajones y armarios de almacenamiento
- Piso de madera

##### Cabina propietario

- Cama doble (200 cm x 160 cm)
- 2 lámparas de lectura

- Mesitas de noche con almacenamiento
- Armario grande con estantería
- Armario de almacenamiento
- Sofá
- Ventanas panorámicas laterales con persianas y aperturas
- Juego de alfombras extraíbles
- Enchufes de CA y USB
- Baño en cabina
- Encimera maciza y lavabo
- Compartimento de ducha separado
- Inodoros eléctricos de agua dulce
- Ventilador extractor
- Enchufe AC
- Apertura babor

##### Cabina VIP

- Cama doble transformable en 2 camas individuales (200 cm x 150 cm)
- Armario grande con estantería
- Grandes ventanas laterales con persianas y aperturas
- Claraboya superior con escotilla de apertura con cortina / mosquitera
- Juego de alfombras extraíbles
- Enchufes de CA y USB
- Baño en cabina
- Encimera maciza y lavabo
- Compartimento de ducha separado
- Inodoros eléctricos de agua dulce
- Ventilador extractor
- Enchufe AC
- Apertura babor

##### Alojamiento de tripulación - Opcional

- Litera individual (185 cm x 70 cm)
- Armario de almacenamiento
- Cuarto de baño con WC, lavabo y ducha
- Tanque de retención adicional (50L)
- Ventana grande en el travesaño con persianas
- Acceso a la puerta de tripulación desde la cabina

##### Propulsión

- Sistema Joystick para IPS
- IPS Nibral doble propulsión
- Dirección electrónica asistida
- Controles electrónicos del motor y aceleradores en cada timón
- Función de palanca única y control de crucero
- Filtros de agua de mar de bronce
- Sistema de ventilación de aire forzado para la sala de máquinas

##### Sistema eléctrico

- Batería (12V) - Motor (220 A/h)
- Banco de baterías (12V) - Compartimento (460 A/h)
- Banco de baterías con interruptor de cruce al timón
- Pantalla gráfica táctil para niveles de batería, fuentes de CA, iluminación y niveles de tanque
- Interruptores de batería remotos
- Distribución centralizada y cajas de interruptores para sistemas de CA y CC
- Sistema de alimentación de tierra AC
- Cargadores de batería dobles (2 x 25A - 12V)
- Iluminación LED interior y exterior
- Entradas de CA en cada cabina y en la cocina y el salón

##### Sistema de combustible

- 2 depósitos de combustible (aluminio) con válvulas de interconexión (1240L)
- Recarga de combustible a babor y estribor con válvula de cruce
- Válvulas de cierre remoto en la cabina de popa

##### Sistema de agua

- Tanques de agua dulce (586L)
- Calentador de agua caliente (40L)

- Bomba de presión de agua dulce
- Bomba de sumidero de aguas negras con descarga automática
- Tanque de retención (120L)
- Bombas de descarga sobre la borda para sostener tanques con función de macerador y bomba de salida
- Bombas de achique automáticas con alarma de agua alta (2)
- Bomba de achique manual

##### Sistemas

- Extintor de incendios en la sala de máquinas con mango manual (FM200)

##### Construcción

- Casco GRP fabricado a mano
- Cubierta GRP fabricada a mano con contramoldeado
- Gelcoat isoftálico
- Barrera de ósmosis

##### Equipamiento estándar adicional

- Manuales de usuario y de propietario
- Maletín de Capitán con conjunto de manuales



## ITALIANO / Equipaggiamento standard

### Ponte

- Musone di prua basculante inox con rullo di ancoraggio
- Blocca ancora
- Verricello elettrico con connessione remota in gavone ancora (12V)
- Blocca ancora con gavone per parabordi
- Cunei inox (6)
- Corrimano inox
- Guida dello sfregamento inox
- Zona prendisole a prua

### Piattaforma da bagno

- Piattaforma da bagno rivestita in teck
- Doccia con acqua fredda e calda
- Scaletta bagno inox

### Pozzetto

- Soggiorno a L
- Pagliolato di pozzetto rivestito in teck
- Scala di flybridge con gradini rivestiti in teck
- Portello di accesso al vano motore con pistoni a gas
- Accesso di sicurezza a poppa
- 2 altoparlanti marini
- Illuminazione a LED sul soffitto

### Flybridge

- Console di timone con acceleratore e joystick, bussola, presa (12V) e scomparto
- Sedile timoneria
- Pulpiti di protezione inox
- Parabrezza perspex
- Salone
- Tavolo
- Prendisole con schienali reclinabili
- Arco GRP con vano antenne
- Radio / MP3 con controllo remoto
- 2 altoparlanti marini

### Interno timoneria

- Console di timone con acceleratore e joystick
- Sedile di pilotaggio imbottito per due persone
- Tergicristalli a intermittenza con lavavetri
- Sistema di disappannamento del parabrezza
- Entrate USB
- Tromba

### Quadrato

- Salone a U
- Tavolo del salone in legno verniciato su base inox
- Divano
- Vano portaoggetti / Vano TV a tribordo
- Oscuratori per finestre laterali
- Set moquette amovibile
- Radio / CD / MP3 Bluetooth nel quadrato
- 2 altoparlanti marini

### Cucina

- Lavello inox
- Miscelatore
- Cucina a gas 3 fuochi
- Piano di lavoro Corian
- Frigorifero doppia tensione (174L)
- Congelatore doppia tensione (16L)
- Bidone dei rifiuti
- Scomparti e armadietti
- Pagliolato in legno

### Cabina armatoriale

- Letto matrimoniale (200 cm x 160 cm)
- 2 Lampade da lettura
- Comodini con scomparti
- Ampio guardaroba con ripiani
- Armadio ripostiglio
- Divano
- Finestre panoramiche con oscuranti e aperture

- Set moquette amovibili
- Spine CA ed entrate USB
- Bagno privato
- Mobile vasca in pietra di sintesi
- Box doccia separato
- WC elettrici con acqua dolce
- Ventola
- Spina CA
- Oblò

### Cabina VIP

- Letto matrimoniale trasformabile in 2 letti singoli (200 cm x 150 cm)
- Ampio guardaroba con ripiani
- Ampie finestre laterali con oscuranti e oblò
- Lucernario con portello, oscurante e zanzariera
- Set moquette amovibili
- Spine CA ed entrate USB
- Bagno privato
- Mobile vasca in pietra di sintesi
- Box doccia separato
- WC elettrici con acqua dolce
- Ventola
- Spina CA
- Oblò

### Cabina equipaggio - Optional

- Letto singolo (185 cm x 70 cm)
- Armadio
- Bagno separato con wc, lavandino e doccia
- Serbatoio supplementare (50L)
- Ampia finestra a poppa con oscuranti
- Porta d'accesso per l'equipaggio dal pozzetto

### Propulsione

- Joystick di direzione per IPS
- Eliche Nibrall
- Servosterzo elettronico
- Comandi motore elettronici e acceleratori a ogni posto di guida
- Single Lever, Cruise Control, Trim Computer e Low Speed functions
- Filtri per acqua di mare in bronzo
- Sistema di ventilazione forzata nel vano motore

### Sistema elettrico

- Parco batterie (12V) - Motore (220 A/h)
- Parco batterie (12V) - Comfort a bordo (460 A/h)
- Commutatore per banco batterie al timone
- Display grafico tattile per livello batterie, entrate CA, luce e livelli serbatoio
- Interruttori batteria telecomandati
- Erogatori e interruttori centralizzati per sistemi CA e CC
- Presa da banchina
- Caricabatterie doppio (2 x 25A 12V)
- Luci interne ed esterne a LED
- Prese CA in ogni cabina, in cucina e in quadrato

### Carburante

- 2 serbatoi carburante (alluminio) con valvole di interconnessione (1240L)
- Imboccature serbatoio a babordo e tribordo con valvola crossover
- Valvole a interruzione telecomandata in tambucio

### Sistema idraulico

- Serbatoi acqua dolce (586L)
- Scaldabagno (40L)
- Pompa a pressione per acqua dolce
- Pompa per serbatoio acque grigie con scarico automatico
- Serbatoio acque nere (120L)
- Pompe di scarico fuoribordo per acque nere con maceratore
- Pompe di sentina automatiche con allarme acqua alta (2)
- Pompa di sentina manuale

### Sistemi

- Estintore in sala macchine con impugnatura manuale (FM200)

### Costruzione

- Scafo vetroresina posato a mano
- Ponte in vetroresina posato a mano con controstampaggio
- Gelcoat isoftalico
- Barriera osmotica

### Altri equipaggiamenti standard

- Manuale utente / proprietario
- Valigetta del capitano con set di manuali

FLYBRIDGE

# PRESTIGE 420













FLYBRIDGE  
PRESTIGE 420







FLYBRIDGE  
PRESTIGE 420



# TECHNICAL DATA

## *DONNÉES TECHNIQUES*

Overall length / Longueur hors tout	41'5"	12,64 m
Overall beam / Bau maxi	12'11"	3,95 m
Draft / Tirant d'eau	2'7"	0,79 m
Light displacement / Déplacement léger	21 003 Lbs	9 527 kg
Fuel capacity / Capacité carburant	291 US gal	1 100L
Water capacity / Capacité eau	107 US gal	406L
Hot water heater capacity / Capacité ballon d'eau chaude	11 US gal	40L
Accommodation / Couchages	6	
Category / Catégorie	B - 9 / C - 11	
Engine / Motorisation	Volvo 2 x IPS 500 - D6 - 370 HP / CV	



## ENGLISH / Standard equipment

### Deck

- Stainless steel stem head fitting with anchor roller
- Anchor stop
- Electric windlass with wired remote in anchor locker (12V)
- Anchor locker with dedicated space for fender storage
- Stainless steel cleats (6)
- Stainless steel handrails
- Stainless steel rubrail
- Foredeck sunpad area

### Bathing platform

- Bathing platform
- Hot and cold shower
- Stainless steel bathing ladder

### Cockpit

- Sofa seating area
- Stainless steel ladder to flybridge with teak steps
- Access hatch to the engine room with gas struts
- Tansom safety gate
- 2 marine stereo speakers
- Overhead LED lighting

### Flybridge

- Helm console with engine throttles and maneuvering joystick, compass, (12V) plug and storage compartment
- Helm seat
- Stainless steel guard rails
- Perspex windscreen
- Seating area
- Teak table
- Sunpad
- Radio / MP3 remote control
- 2 marine stereo speakers

### Interior helm station

- Helm console with engine throttles and maneuvering joystick, full engine instrumentation, compass and cup holders
- Helm seat with pivoting backrest
- Opening window
- Windscreen wipers with intermittent setting and washers
- Windscreen demister
- USB plugs
- Horn

### Saloon

- U-shaped sofa seating
- Varnished table on stainless steel base
- Storage cabinet / TV stand to starboard
- Manual opening window to port
- Manual opening window to starboard
- Side window pleated blinds
- Removable carpet set
- Radio / CD / MP3 with Bluetooth in saloon
- 2 stereo speakers

### Galley

- Stainless steel sink
- Mixing tap
- 2 -burner gas cooktop
- Corian worktop
- Fridge dual voltage (174L / 46 US Gal)
- Freezer dual voltage (16L / 4 US Gal)
- Waste bin
- Storage drawers and cupboards
- Wooden flooring

### Master stateroom

- Double bed (197 cm x 150 cm / 6'5" x 4'11")
- Large closet with shelving
- Storage cabinet
- Panoramic side windows with blinds and opening ports

- Removable carpet set
- AC and USB plugs
- En suite bathroom
- Solid countertop and washbasin
- Separate shower compartment
- AC plug
- Opening port

### VIP stateroom

- Double bed (200 cm x 175 cm / 6'6" x 5'8")
- Large closet with shelving
- Large side windows with blinds and opening ports
- Opening deck hatch with shade / insect screen
- Removable carpet set
- AC and USB plugs
- En suite bathroom
- Solid countertop and washbasin
- Separate shower compartment
- AC plug
- Opening port

### Propulsion

- Joystick system for IPS
- IPS Nibral twin props
- Electronic power steering
- Electronic engine controls and throttles at each helm
- Single Lever, Cruise Control, Trim Computer and Low Speed functions
- Bronze seawater strainers
- Forced air ventilation system for engine room

### Electrical system

- Battery bank (12V) - Engine (240 A/h)
- Battery bank (12V) - House (240 A/h)
- Battery bank crossover switch at helm
- Tactile graphic display for battery levels, AC sources, lighting and tank levels
- Remote battery switches
- Centralized distribution and breaker boxes for AC and DC systems
- AC shore power system
- Battery charger (40A - 12V)
- LED interior and exterior lighting
- AC plugs in each cabin and in the galley and saloon

### Fuel system

- 2 fuel tanks (aluminum) with interconnection valves (1100L / 291 US Gal)
- Fuel fills to port and starboard with crossover valve
- Remote shut-off valves in aft companionway

### Water system

- Freshwater tanks (406L / 107 US Gal)
- Hot water heater (40L / 11 US Gal)
- Freshwater pressure pump
- Grey water sump pump with automatic discharge
- Holding tank (120L / 32 US Gal)
- Overboard discharge pumps for holding tanks with macerator function and deck pump-out
- Automatic bilge pumps with high water alarm (2)
- Manual bilge pump

### Systems

- Fire extinguishers in engine room with manual pull handle (FM200)

### Construction

- Hand-laid GRP hull
- Hand-laid GRP deck with counter molding
- Isophthalic gelcoat
- Osmosis barrier

### Additional standard equipment

- User and Owner's manuals
- Captain's briefcase with set of manuals



## FLYBRIDGE

### PRESTIGE 420

#### FRANÇAIS / Equipement standard

##### Pont

- Ferrure d'étrave inox
- Butée d'ancre
- Guindeau électrique avec télécommande branchée dans le coffre à ancre (12V)
- Baie à mouillage avec espace dédié pour les pare-battages
- Taquets en inox (6)
- Mains-courantes en inox
- Barre de frottement en inox
- Bain de soleil avant

##### Plateforme de bain

- Plateforme de bain
- Douche eau chaude / froide
- Echelle inox encastrée

##### Cockpit

- Banquette
- Escalier de fly avec marches en teck
- Trappe d'accès à la salle des machines sur vérin
- Portillon de sécurité
- 2 haut-parleurs Marine
- LED au plafond

##### Flybridge

- Console de pilotage avec commande moteurs et joystick, compas, prise (12V) et vide-poches
- Siège de pilotage
- Balcons en inox
- Pare-brise
- Salon
- Table en teck
- Bain de soleil
- Radio / MP3 avec télécommande
- 2 haut-parleurs

##### Poste de pilotage intérieur

- Console de pilotage avec commande moteurs et joystick, équipement moteur complet, compas et porte-gobelets
- Banquette de pilotage avec dossier pivotant
- Vitre coulissante
- Essuie-glaces avec réglage intermittent et lave-glace
- Désembuage du pare-brise
- Prises USB
- Avertisseur sonore

##### Salon

- Canapé en U
- Table en bois vernis sur pied inox
- Meuble de rangement / Meuble TV à tribord
- Vitre coulissante manuelle à babord
- Vitre coulissante manuelle à tribord
- Stores pour vitrages latéraux
- Ensemble moquettes amovibles
- Radio Bluetooth dans le salon
- 2 haut-parleurs

##### Cuisine

- Eviers inox
- Mitigeur
- 2 plaques de cuisson au gaz
- Plan de travail Corian
- Réfrigérateur double tension (174L)
- Congélateur double tension (16L)
- Poubelle
- Tiroirs et armoires de rangement
- Plancher bois

##### Cabine propriétaire

- Lit double (197 cm x 150 cm)
- Grande penderie avec étagères
- Meuble de rangement
- Fenêtres panoramiques avec stores et hublots ouvrants

- Ensemble moquettes amovibles
- Prise électrique et USB
- Salle d'eau attenante
- Vasque en pierre de synthèse
- Douche séparée
- Prise électrique
- Hublot ouvrant

##### Cabine VIP

- Lit double (200 cm x 175 cm)
- Grande penderie avec étagères
- Fenêtres panoramiques avec stores et hublots ouvrants
- Trappe d'ouverture avec store / moustiquaire
- Ensemble moquettes amovibles
- Prise électrique et USB
- Salle d'eau attenante avec un accès direct
- Vasque en pierre de synthèse
- Douche séparée
- Prise électrique
- Hublot ouvrant

##### Propulsion

- Joystick de direction pour IPS
- Doubles hélices Nibral IPS
- Direction assistée électronique
- Commandes électroniques moteur à chaque poste de pilotage
- Mode mono levier, régulateur de vitesse, ordinateur de bord et vitesse lente
- Filtre à eau de mer en bronze
- Ventilation forcée pour la salle des machines

##### Système électrique

- Parc batteries (12V) - Moteur (240 A/h)
- Parc batteries (12V) - Domestique (240 A/h)
- Interrupteur de couplage batteries
- Ecran tactile pour les niveaux de batterie, les sources de courant, l'éclairage et les niveaux de réservoirs
- Interrupteur de batterie à distance
- Boîtiers de distribution et disjoncteurs centralisés pour les systèmes à courant alternatif et continu
- Prise de quai (220 V)
- Chargeur (40A - 12V)
- Eclairage LED intérieur et extérieur
- Prises électriques dans chaque cabine, dans la cuisine et le salon

##### Système de carburant

- 2 réservoirs à carburant (aluminium) avec valves d'interconnexion (1100L)
- Remplissage du carburant à bâbord et tribord avec soupape croisée
- Vannes d'arrêt à distance dans la descente arrière

##### Système d'eau

- Réservoir d'eau douce (406L)
- Chauffe-eau (40L)
- Pompe à eau douce
- Pompe à eaux grises avec décharge automatique
- Réservoir à eaux noires (120L)
- Evacuation à la mer par macérateur pour eaux noires et vidange de pont
- Pompes de cale automatiques avec alarme (2)
- Pompe de cale manuelle

##### Systèmes

- Extincteurs dans la salle des machines avec poignée manuelle (FM200)

##### Construction

- Coque en polyester
- Pont en polyester avec contre-moule
- Gelcoat isophtalique
- Barrière d'osmose

##### Autres équipements

- Manuel propriétaire et utilisateur
- Malette pour le propriétaire avec manuels

## DEUTSCH / Standardausrüstung

### Deck

- Edelstahl-Stevesbeschlag mit Ankerrolle
- Ankerstopper
- Elektrische Ankerwinde mit festverdrahtete Fernbedienung in Ankerkasten (12V)
- Ankerkasten mit separatem Raum für Fender
- Edelstahlklampen (6)
- Edelstahl-Handläufe
- Edelstahl-Scheuerleiste
- Vordeck-Sonnenliegenbereich

### Badedeck

- Badedeck
- Warm- und Kaltwasserdusche
- Edelstahl-Badeleiter

### Cockpit

- Sofasitzbereich
- Edelstahlleiter zur Flybridge mit Stufen aus Teak
- Zugangsluke zum Motorraum mit Gasdruckfedern
- Hecksicherheitsklappe
- 2 Maritim-Stereolautsprecher
- LED-Deckenbeleuchtung

### Flybridge

- Steuerkonsole mit Motorregler und Manövrier-Joystick, Kompass, 12-V-Steckdose und Staufach
- Steuersitz
- Edelstahlreling
- Plexiglas-Frontscheibe
- Sitzbereich
- Teaktisch
- Sonnendeck
- Radio / MP3-Fernbedienung
- 2 Maritim-Stereolautsprecher

### Innensteuerstand

- Steuerkonsole mit Motorreglern und Manövrier-Joystick, volle Motorinstrumentierung, Kompass und Getränkehalter
- Steuersitz mit klappbarer Rückenlehne
- Fenster zum Öffnen
- Frontscheibenwischer mit Intervallregelung und Waschanlage
- Frontscheibenheizung
- USB-Anschlüsse
- Signalhorn

### Salon

- U-förmiger Sofasitzbereich
- Lackierter Tisch auf Edelstahlsockel
- Stauschrank / Fernsehständer an Steuerbord
- Von Hand zu öffnendes Fenster an Backbord
- Von Hand zu öffnendes Fenster an Steuerbord
- Seitenfenster mit Faltjalousien
- Herausnehmbarer Teppichboden
- Radio / CD / MP3 mit Bluetooth im Salon
- 2 Stereolautsprecher

### Pantry

- Edelstahlbecken
- Mischbatterie
- 2-flammiger Gasherd
- Corian-Arbeitsfläche
- Kühlschrank für zwei Spannungen (174L)
- Gefrierschrank für zwei Spannungen (16L)
- Mülleimer
- Schubladen und Schränke
- Holzboden

### Eignerkabine

- Doppelbett (197 cm x 150 cm)
- Großer Schrank mit Regalfächern
- Stauschrank
- Panoramaseitenfenster mit Jalousien und Öffnungen

- Herausnehmbarer Teppichboden
- WS-Steckdosen und USB-Anschlüsse
- Integriertes Badezimmer
- Massive Platte und Waschbecken
- Separate Duschkabine
- WS-Steckdose
- Öffnung

### VIP-Kabine

- Doppelbett (200 cm x 175 cm)
- Großer Schrank mit Regalfächern
- Große Seitenfenster mit Jalousien und Öffnungen
- Decks Luke zum Öffnen mit Jalousie / Fliegengitter
- Herausnehmbarer Teppichboden
- WS-Steckdosen und USB-Anschlüsse
- Integriertes Badezimmer
- Massive Platte und Waschbecken
- Separate Duschkabine
- WS-Steckdose
- Öffnung

### Antrieb

- Joystick-System für IPS
- IPS-Nibral-Doppelpropeller
- Elektronische Servolenkung
- Elektronische Motorbedienelemente und -regler an jedem Steuerstand
- Einhebelfunktion und Geschwindigkeitsregler
- Bronze-Seewassersiebe
- Zwangslüftung für Maschinenraum

### Elektrik

- Batteriebank (12V) - Motor (240 Y Ah)
- Batteriebank (12V) - Bordstrom (240 Y Ah)
- Batteriebank-Verbindungsschalter am Steuerstand
- Touchscreen für Batterieadezustände, WS-Quellen, Licht und Tankfüllstände
- Batterie-Fernbedienschalte
- Zentrale Verteil- und Sicherungskästen für WS- und GS-Systeme
- WS-Landstromsystem
- Batterieadegerät (40A - 12 V)
- LED-Innen-/Außenbeleuchtung
- WS-Steckdosen in jeder Kabine und in Pantry und Salon

### Kraftstoffanlage

- 2 Kraftstofftanks (Aluminium) mit Verbindungsventilen (1100L)
- Kraftstofftankstutzen an Back-/Steuerbord mit Verbindungsventil
- Fernbediente Absperrventil in Heckniedergang

### Wassersystem

- Frischwassertanks (406L)
- Boiler (40L)
- Frischwasser-Druckpumpe
- Grauwasser-Sumpfpumpe mit automatischer Entleerung
- Schmutzwassertank (120L)
- Bordentleerungspumpen für Schmutzwassertanks mit Zerkleinerungsfunktion und Decksabpumpung
- Automatische Bilgenpumpe mit Hochwasserstand-Alarm (2)
- Bilgenhandpumpe

### Systeme

- Feuerlöscher im Maschinenraum mit manuellem Ziehgriff (FM200)

### Konstruktion

- GFK-Rumpf im Handauflegeverfahren
- GFK-Deck im Handauflegeverfahren mit Gegenform
- Isophthal-Gelcoat
- Osmoseschutz

### Zusätzliche Standardausrüstung

- Bediener- und Eignerhandbücher
- Schiffsführermappe mit Handbüchersatz

## FLYBRIDGE

### PRESTIGE 420

#### ESPAÑOL / Equipamiento de serie

##### Cubierta

- Herraje de estrave con balancín para ancla de puesto
- Tope del ancla
- Molinete eléctrico con control remoto con cable en taquilla de anclaje (12V)
- Armario de ancla con espacio para almacenamiento de las defensas
- Tacos de acero inoxidable (6)
- Pasamanos de acero inoxidable
- Riel de acero inoxidable
- Área de sunpad de plataforma de proa

##### Plataforma de baño

- Plataforma de baño
- Ducha de agua caliente y fría
- Escalerilla de baño de acero inoxidable

##### Cockpit

- Zona de sofás
- Flybridge con escalones en tarima de teca
- Escotilla de acceso a la sala de máquinas con puntales de gas
- Puerta de seguridad del travesaño
- 2 altavoces marinos estéreo
- Iluminación LED superior

##### Flybridge

- Consola de timón con válvulas reguladoras del motor y joystick de maniobra, brújula, enchufe (12V) y compartimento de almacenamiento
- Asiento del piloto
- Barandillas de protección en acero inoxidable
- Parabrisas Perspex
- Zona de asientos
- Mesa de teca
- Sunpad
- Control remoto de Radio / MP3
- 2 altavoces marinos estéreo

##### Estación interior del timón

- Consola de timón con acelerador del motor y joystick de maniobra, instrumentación completa del motor, brújula y portavasos
- Asiento del timón con respaldo pivotante
- Ventana con apertura
- Limpiaparabrisas con ajuste intermitente y arandelas
- Desempañador del parabrisas
- Enchufes USB
- Bocina

##### Salón

- Asiento de sofá en forma de U
- Mesa barnizada en base de acero inoxidable
- Gabinete de almacenamiento / soporte de TV a estribor
- Ventanas de apertura manual a babor
- Ventanas de apertura manual a estribor
- Persianas plisadas en ventana lateral
- Juego de alfombras extraíbles
- Radio / CD / MP3 con Bluetooth en el salón
- 2 altavoces estéreo

##### Cocina

- Fregaderos en acero inoxidable
- Grifo mezclador
- Placa de cocción de gas 2 quemadores
- Encimera de Corian
- Refrigerador voltaje dual (174L)
- Congelador voltaje dual (16L)
- Cubo de la basura
- Cajones y armarios de almacenamiento
- Piso de madera

##### Cabina propietario

- Cama doble (197 cm x 150 cm)
- Armario grande con estantería

- Armario de almacenamiento
- Ventanas panorámicas laterales con persianas y aperturas
- Juego de alfombras extraíbles
- Enchufes de CA y USB
- Baño en cabina
- Encimera maciza y lavabo
- Compartimiento de ducha separado
- Enchufe AC
- Apertura babor

##### Cabina VIP

- Cama doble (200 cm x 175 cm)
- Armario grande con estantería
- Grandes ventanas laterales con persianas y aperturas
- Escotilla de apertura de la cubierta con pantalla de cortina / insectos
- Juego de alfombras extraíbles
- Enchufes de CA y USB
- Baño en cabina
- Encimera maciza y lavabo
- Compartimiento de ducha separado
- Enchufe AC
- Apertura babor

##### Propulsión

- Sistema Joystick para IPS
- IPS Nibral doble propulsión
- Dirección electrónica asistida
- Controles electrónicos del motor y aceleradores en cada timón
- Función de palanca única y control de crucero
- Filtros de agua de mar de bronce
- Sistema de ventilación de aire forzado para la sala de máquinas

##### Sistema eléctrico

- Batería (12V) - Motor (240 A/h)
- Banco de baterías (12V) - Compartimento (240 A/h)
- Banco de baterías con interruptor de cruce al timón
- Pantalla gráfica táctil para niveles de batería, fuentes de CA, iluminación y niveles de tanque
- Interruptores de batería remotos
- Distribución centralizada y cajas de interruptores para sistemas de CA y CC
- Sistema de alimentación de tierra AC
- Cargador de batería (40A - 12V)
- Iluminación LED interior y exterior
- Entradas de CA en cada cabina y en la cocina y el salón

##### Sistema de combustible

- 2 depósitos de combustible (aluminio) con válvulas de interconexión (1100L)
- Recarga de combustible a babor y estribor con válvula de cruce
- Válvulas de cierre remoto en la cabina de popa

##### Sistema de agua

- Tanques de agua dulce (406L)
- Calentador de agua caliente (40L)
- Bomba de presión de agua dulce
- Bomba de sumidero de aguas negras con descarga automática
- Tanque de retención (120L)
- Bombas de descarga sobre la borda para sostener tanques con función de macerador y bomba de salida
- Bombas de achique automáticas con alarma de agua alta (2)
- Bomba de achique manual

##### Sistemas

- Extintor de incendios en la sala de máquinas con mango manual (FM200)

##### Construcción

- Casco GRP fabricado a mano
- Cubierta GRP fabricada a mano con contramoldeado
- Gelcoat isoftálico
- Barrera de ósmosis

##### Equipamiento estándar adicional

- Manuales de usuario y de propietario
- Maletín de Capitán con conjunto de manuales



## ITALIANO / Equipaggiamento standard

### Ponte

- Musone di prua basculante inox con rullo di ancoraggio
- Blocca ancora
- Verricello elettrico con connessione remota in gavone ancora (12V)
- Blocca ancora con gavone per parabordi
- Cunei inox (6)
- Corrimano inox
- Guida dello sfregamento inox
- Zona prendisole a prua

### Piattaforma da bagno

- Piattaforma da bagno
- Doccia con acqua fredda e calda
- Scaletta bagno inox

### Pozzetto

- Zona divani
- Scala di flybridge con gradini rivestiti in teck
- Portello di accesso al vano motore con pistoni a gas
- Accesso di sicurezza a poppa
- 2 altoparlanti marini
- Illuminazione a LED sul soffitto

### Flybridge

- Console di timone con acceleratore e joystick, bussola, presa (12V) e scomparto
- Sedile pilota
- Pulpiti di protezione inox
- Parabrezza perspex
- Salone
- Tavolo in teck
- Prendisole
- Radio / MP3 con controllo remoto
- 2 altoparlanti marini

### Interno timoneria

- Console di timone con acceleratore e joystick
- Sedile di pilotaggio con schienale girevole
- Finestre apribili
- Tergicristalli a intermittenza con lavavetri
- Sistema di disappannamento del parabrezza
- Entrate USB
- Tromba

### Quadrato

- Salone a U
- Tavolo del salone in legno verniciato su base inox
- Vano portaoggetti / Vano TV a tribordo
- Finestre manuali a babordo
- Finestre manuali a tribordo
- Oscuratori per finestre laterali
- Set moquette amovibile
- Radio / CD / MP3 Bluetooth nel quadrato
- 2 altoparlanti marini

### Cucina

- Lavello inox
- Miscelatore
- Cucina a gas 2 fuochi
- Piano di lavoro Corian
- Frigorifero doppia tensione (174L)
- Congelatore doppia tensione (16L)
- Bidone dei rifiuti
- Scomparti e armadietti
- Pagliolato in legno

### Cabina armatoriale

- Letto matrimoniale (197 cm x 150 cm)
- Ampio guardaroba con ripiani
- Armadio ripostiglio
- Finestre panoramiche con oscuranti e aperture
- Set moquette amovibili
- Spine CA ed entrate USB
- Bagno privato

- Mobile vasca in pietra di sintesi
- Box doccia separato
- Spina CA
- Oblò

### Cabina VIP

- Letto matrimoniale (200 cm x 175 cm)
- Ampio guardaroba con ripiani
- Ampie finestre laterali con oscuranti e oblò
- Portello di coperta con oscurante e zanzariera
- Set moquette amovibili
- Spine CA ed entrate USB
- Bagno privato
- Mobile vasca in pietra di sintesi
- Box doccia separato
- Spina CA
- Oblò

### Propulsione

- Joystick di direzione per IPS
- Eliche Nibral
- Servosterzo elettronico
- Comandi motore elettronici e acceleratori a ogni posto di guida
- Single Lever, Cruise Control, Trim Computer e Low Speed functions
- Filtri per acqua di mare in bronzo
- Sistema di ventilazione forzata nel vano motore

### Sistema elettrico

- Parco batterie (12V) - Motore (240 A/h)
- Parco batterie (12V) - Comfort a bordo (240 A/h)
- Commutatore per banco batterie al timone
- Display grafico tattile per livello batterie, entrate CA, luce e livelli serbatoio
- Interruttori batteria telecomandati
- Erogatori e interruttori centralizzati per sistemi CA e CC
- Presa da banchina
- Caricabatterie (40A - 12V)
- Luci interne ed esterne a LED
- Prese CA in ogni cabina, in cucina e in quadrato

### Carburante

- 2 serbatoi carburante (alluminio) con valvole di interconnessione (1100L)
- Imboccature serbatoio a babordo e tribordo con valvola crossover
- Valvole a interruzione telecomandata in tambucio

### Sistema idraulico

- Serbatoio acqua dolce (406L)
- Scaldabagno (40L)
- Pompa a pressione per acqua dolce
- Pompa per serbatoio acque grigie con scarico automatico
- Serbatoio acque nere (120L)
- Pompe di scarico fuoribordo per acque nere con maceratore
- Pompe di sentina automatiche con allarme acqua alta (2)
- Pompa di sentina manuale

### Sistemi

- Estintore in sala macchine con impugnatura manuale (FM200)

### Costruzione

- Scafo vetroresina posato a mano
- Ponte in vetroresina posato a mano con controstampaggio
- Gelcoat isoftalico
- Barriera osmotica

### Altri equipaggiamenti standard

- Manuale utente / proprietario
- Valigetta del capitano con set di manuali



# YACHT DIVISION

750

P. 80

680

P. 98

630

P. 112

Savoir-faire, state-of-the-art technology, exceptional spaces and materials combine to create an elegant yacht with a focus on comfortable living.

Savoir-faire, technologie de pointe, espaces et matériaux d'exception s'allient pour créer un yacht élégant et confortable.



FLYBRIDGE

# PRESTIGE 750







FLYBRIDGE  
PRESTIGE 750













FLYBRIDGE  
PRESTIGE 750





FLYBRIDGE  
PRESTIGE 750









FLYBRIDGE  
PRESTIGE 750











FLYBRIDGE  
PRESTIGE 750





# TECHNICAL DATA

## *DONNÉES TECHNIQUES*

Overall length / Longueur hors tout	74'	22,58 m
Overall beam / Bau maxi	17'10"	5,46 m
Draft / Tirant d'eau	5'2"	1,59 m
Light displacement / Déplacement léger	91 271 Lbs	41 400 kg
Fuel capacity / Capacité carburant	1 164 US gal	4 400L
Water capacity / Capacité eau	222 US gal	840L
Hot water heater capacity / Capacité ballon d'eau chaude	42 US gal	160L
Accommodation / Couchages	8 + 2	
Category / Catégorie	B - 16	
Engine / Motorisation	MAN 2 x V8 - 1000 HP / CV	



## ENGLISH / Standard equipment

### Deck

- Stainless steel stem head fitting with anchor roller
- Anchor stop
- Electric windlass with wired remote in anchor locker (24V)
- 50kg anchor with 100m / (328') of chain
- Chain counter and windlass controls at lower helm and flybridge
- Anchor locker with dedicated space for fender storage
- Freshwater / saltwater anchor washdown
- Stainless steel cleats (8)
- Stainless steel handrails
- Stainless steel rubrail
- Foredeck sunpad area with cushions
- Foredeck seating area
- Courtesy LED lights on sidedecks

### Bathing platform

- Hydraulic bathing platform
- Hot and cold shower
- Stainless steel bathing ladder

### Cockpit

- Sofa seating area
- Teak cockpit table with cup holders
- Electric sun awning
- Teak-laid cockpit flooring
- Stainless steel ladder to flybridge with teak steps
- Access hatch to the engine room with gas struts
- Transom safety gate
- 2 marine stereo speakers
- Overhead LED lighting
- Courtesy LED lighting
- Stern docking winch (port)
- Freshwater / saltwater deck washdown

### Flybridge

- Helm console with engine throttles and maneuvering joystick, compass, (12V) plug, cup holders and storage compartment
- Raymarine 12" multifunction display, autopilot, triducer and VHF
- Helm station bench
- Stainless steel guard rails
- Perspex windscreen
- Seating area
- Teak table
- GRP arch with space for antennas
- Radio / MP3 remote control
- 2 marine stereo speakers
- Galley with sink, storage, fridge and electric grill
- Courtesy LED lighting

### Interior helm station

- Helm console with engine throttles and maneuvering joystick, full engine instrumentation, compass and cup holders
- Raymarine 12" multifunction display, autopilot, triducer and VHF
- Upholstered two-person helm bench with electrical adjustment
- Windscreen wipers with intermittent setting and washers
- Windscreen demister
- USB plugs
- Searchlight with remotes at each helm station
- Horn

### Saloon

- U-shaped sofa seating
- Sofa
- Side window pleated blinds
- Removable carpet set
- Radio / CD / MP3 with Bluetooth in saloon
- 2 stereo speakers

### Galley

- Stainless steel sink
- Mixing tap
- Combination microwave / grill
- 4 -zone ceramic cooktop
- Extractor hood
- Corian worktop
- Fridge dual voltage (130L / 69 US Gal + 130L / 69 US Gal)
- Freezer dual voltage (65L / 15 US Gal)
- Waste bin
- Storage drawers and cupboards
- Galley island with storage
- Wooden flooring

### Dining

- Separate dining area with expanding glass-top table
- Wooden flooring

### Master Stateroom

- Independent access via private stairway
- Double bed (202 cm x 164 cm / 6'7" x 5'4")
- 2 reading lamps
- Bedside tables with storage
- Walk-in closet with shelving
- Storage cabinet
- Dressing table with mirror and stool
- Sofa
- Panoramic side windows with blinds and opening ports
- Overhead skylights with opening hatches with shade / insect screen
- Removable carpet set
- AC and USB plugs
- En suite bathroom
- Corian countertops and washbasin
- Separate shower compartment
- Freshwater electric toilets
- Extractor fan
- AC plug
- Opening port

### VIP Stateroom

- Double bed (200 cm x 160 cm / 6'6" x 5'2")
- 2 reading lamps
- Bedside tables
- Walk-in closet with shelving
- Dressing table with mirror and stool
- Large side windows with blinds and opening ports
- Removable carpet set
- AC and USB plugs
- En suite bathroom
- Corian countertops and washbasin
- Separate shower compartment
- Freshwater electric toilets
- Extractor fan
- AC plug
- Opening port

### Guest Stateroom

- 2 single berths to port convertible in double berth (199 cm x 73 cm / 6'6" x 2'4")
- 2 single berths to starboard convertible in double berth (199 cm x 73 cm / 6'6" x 2'4")
- Reading lamp
- Bedside table with storage
- Large closet with shelving
- Large side window with opening port
- Removable carpet set
- AC and USB plugs

### Crew Accomodation - Option

- 2 single berths (196 cm x 61 cm / 6'5" x 24')
- Storage closet
- Separate bathroom with toilet, washbasin and shower
- Large window on the transom with blinds

- Crew door access from bathing platform
- Direct access to engine room

### Propulsion

- Electronic power steering
- Electronic engine controls and throttles at each helm
- Bow thruster dual prop (24V / 240 kgf / 529 lbs)
- Electric trim tabs
- Bronze seawater strainers
- Forced air ventilation system for engine room

### Electrical System

- Battery bank (24V) - Engine (225 A/h)
- Battery bank (24V) - House (640 A/h)
- Battery bank crossover switch at helm
- Tactile graphic display for battery levels, AC sources, lighting and tank levels
- Remote battery switches
- Centralized distribution and breaker boxes for AC and DC systems
- AC shore power system
- Battery charger (100A - 24V)
- Kohler generator (20 Kw)
- LED interior and exterior lighting with dimmer switches
- AC plugs in each cabin and in the galley and saloon

### Fuel System

- 2 fuel tanks with interconnection valves (4400L / 1164 US Gal)
- Fuel fills to port and starboard with crossover valve
- Remote shut-off valves in aft companionway

### Water System

- Freshwater tanks (840L / 222 US Gal)
- Hot water heater (160L / 42 US Gal)
- Freshwater pressure pump
- Grey water sump pump with automatic discharge
- Dock water inlet with regulator
- Holding tank (300L / 79 US Gal)
- Overboard discharge pumps for holding tanks with macerator function and deck pump-out
- Automatic bilge pumps with high water alarm (5)
- Manual bilge pump

### Systems

- Chilled water air conditioning Mediterranean (88,000 BTU)
- Fire extinguishers in engine room with manual pull handle (FM200)
- Automatic fire extinguishers in engine room with control at each helm (FM200)

### Construction

- Infused GRP hull with longitudinal infused stringers
- Infused GRP deck with counter molding
- Isophthalic gelcoat
- Osmosis barrier
- Infused structural bulkheads

### Additional Standard Equipment

- User and Owner's manuals
- Captain's briefcase with set of manuals
- Mooring kit with 6 docklines and 8 heavy-duty fenders



# FLYBRIDGE

## PRESTIGE 750

### FRANÇAIS / Equipement standard

#### Pont

- Ferrure d'étrave inox
- Butée d'ancre
- Guindeau électrique (24V) avec télécommande branchée dans le coffre à ancre
- Ancre 50 kg avec 100 m de chaîne
- Commande guindeau et compteur de chaîne au poste de pilotage et au flybridge
- Baie à mouillage avec espace dédié pour les pare-battages
- Pompe électrique de lavage de pont
- Taquets en inox (8)
- Mains-courantes en inox
- Barre de frottement en inox
- Bain de soleil avant avec matelas
- Sièges à l'avant
- LED de courtoisie sur passavants

#### Plateforme de bain

- Plateforme de bain hydraulique
- Douche eau chaude / froide
- Echelle inox encastrée

#### Cockpit

- Banquette
- Table de cockpit teck avec porte-gobelets
- Store banne électrique
- Sol en teck
- Escalier de Fly avec marches en teck
- Trappe d'accès à la salle des machines sur vérin
- Portillon de sécurité
- 2 haut-parleurs Marine
- LED au plafond
- LED de courtoisie
- Cabestan électrique pour amarrage (bâbord)
- Pompe électrique de lavage de pont

#### Flybridge

- Console de pilotage avec commande moteurs et joystick, compas, prise (12V), porte-gobelets et vide-poches
- Ecran Raymarine 12" multifonctions, pilote automatique, tri-sondes et VHF
- Banquette de poste de pilotage
- Balcons en inox
- Pare-brise
- Salon
- Table en teck
- Arceau polyester avec emplacements pour antennes et radar
- Radio / MP3 avec télécommande
- 2 haut-parleurs
- Cuisine avec évier, rangements, réfrigérateur et grill électrique
- LED de courtoisie

#### Poste de pilotage intérieur

- Console de pilotage avec commande moteurs et joystick, équipement moteur complet, compas et porte-gobelets
- Ecran Raymarine 12" multifonctions, pilote automatique, tri-sondes et VHF
- Banquette de pilotage 2 places avec ajustement électrique
- Essuie-glaces avec réglage intermittent et lave-glacé
- Désembuage du pare-brise
- Prises USB
- Projecteur de pont télécommandé
- Avertisseur sonore

#### Salon

- Canapé en U
- Canapé
- Stores pour vitrages latéraux
- Ensemble moquettes amovibles

- Radio Bluetooth dans le salon
- 2 haut-parleurs

#### Cuisine

- Eviers inox
- Mitigeur
- Combiné micro-ondes / grill
- 4 plaques de cuisson vitrocéramique
- Hotte
- Plan de travail Corian
- Réfrigérateur double tension (130L + 130L)
- Congélateur double tension (65L)
- Poubelle
- Tiroirs et armoires de rangement
- Ilot de cuisine avec rangement
- Plancher bois

#### Coin repas

- Coin repas séparé avec table en verre extensible
- Plancher bois

#### Cabine propriétaire

- Accès indépendant via escalier privé
- Lit double (202 cm x 164 cm)
- 2 lampes de lecture
- Tables de nuit avec rangement
- Dressing avec étagères
- Meuble de rangement
- Coiffeuse avec miroir et pouf
- Canapé
- Fenêtres panoramiques avec stores et hublots ouvrants
- Puit de lumière avec panneaux ouvrants et store / moustiquaire
- Ensemble moquettes amovibles
- Prise électrique et USB
- Salle d'eau attenante
- Vasque en Corian
- Douche séparée
- WC électriques à eau douce
- VMC
- Prise électrique
- Hublot ouvrant

#### Cabine VIP

- Lit double (200 cm x 160 cm)
- 2 lampes de lecture
- Tables de nuit avec rangement
- Dressing avec étagères
- Coiffeuse avec miroir et pouf
- Fenêtres panoramiques avec stores et hublots ouvrants
- Ensemble moquettes amovibles
- Prise électrique et USB
- Salle d'eau attenante avec un accès direct
- Vasque en Corian
- Douche séparée
- WC électriques à eau douce
- VMC
- Prise électrique
- Hublot ouvrant

#### Cabine invités

- 2 lits simples convertibles en lit double à bâbord (199 cm x 73 cm)
- 2 lits simples convertibles en lit double à tribord (199 cm x 73 cm)
- Lampe de lecture
- Tables de nuit avec rangements
- Grande penderie avec étagères
- Fenêtres panoramiques avec hublots ouvrants
- Ensemble moquettes amovibles
- Prise électrique et USB

#### Cabine marin - Option

- 2 lits simples (196 cm x 61 cm)
- Penderie avec rangements

- Salle de bain séparée avec toilettes, évier et douche
- Grande fenêtre avec store sur tableau arrière
- Porte d'accès via la plateforme de bain
- Accès direct à la salle des machines

#### Propulsion

- Direction assistée électronique
- Commandes électroniques moteur à chaque poste de pilotage
- Propulseur d'étrave doubles hélices (24V / 240 kgf)
- Flaps électriques
- Filtre à eau de mer en bronze
- Ventilation forcée pour la salle des machines

#### Système électrique

- Parc batteries (24V) - Moteur (225 A/h)
- Parc batteries (24V) - Domestique (640 A/h)
- Interrupteur de couplage batteries
- Ecran tactile pour les niveaux de batterie, les sources de courant, l'éclairage et les niveaux de réservoirs
- Interrupteur de batterie à distance
- Boîtiers de distribution et disjoncteurs centralisés pour les systèmes à courant alternatif et continu
- Prise de quai (220 V)
- Chargeur (100A - 24V)
- Groupe électrogène Kohler (20 Kw)
- Eclairage LED intérieur et extérieur avec variateurs de lumière
- Prises électriques dans chaque cabine, dans la cuisine et le salon

#### Système de carburant

- 2 réservoirs à carburant (aluminium) avec valves d'interconnexion (4400L)
- Remplissage du carburant à bâbord et tribord avec soupape croisée
- Vannes d'arrêt à distance dans la descente arrière

#### Système d'eau

- Réservoir d'eau douce (840L)
- Chauffe-eau (160L)
- Pompe à eau douce
- Pompe à eaux grises avec décharge automatique
- Prise d'eau de quai avec régulateur
- Réservoir à eaux noires (300L)
- Evacuation à la mer par macérateur pour eaux noires et vidange de pont
- Pompes de cale automatiques avec alarme (5)
- Pompe de cale manuelle

#### Systèmes

- Climatisation à eau glacée méditerranéenne (88 000 BTU)
- Extincteurs dans la salle des machines avec poignée manuelle (FM200)
- Extincteurs automatiques dans la salle des machines avec contrôle à chaque poste de pilotage (FM200)

#### Construction

- Coque et varangue en infusion
- Pont infusé avec contre-moule
- Gelcoat isophtalique
- Barrière d'osmose
- Cloisons structurelles infusées

#### Autres équipements

- Manuel propriétaire et utilisateur
- Malette pour le propriétaire avec manuels
- Kit d'amarrage avec 6 amarres et 8 pare-battages

## DEUTSCH / Standardausrüstung

### Deck

- Edelstahl-Stevesbeschlag mit Ankerrolle
- Ankerstopper
- Elektrische Ankerwinde mit festverdrahtete Fernbedienung in Ankerkasten (24V)
- 50-kg-Anker mit 100 m Kette
- Kettenzähler und Ankerwinden-Bedienelemente an unterem Steuerstand und Flybridge
- Ankerkasten mit separatem Raum für Fender
- Frisch-/Salzwasser-Ankerwaschvorrichtung
- Edelstahlklampen (8)
- Edelstahl-Handläufe
- Edelstahl-Scheuerleiste
- Vordeck-Sonnenliegenbereich mit Polstern
- Vordeck-Sitzbereich
- LED-Orientierungsleuchten auf Seitendecks

### Badedeck

- Hydraulisches Badedeck
- Warm- und Kaltwasserdusche
- Edelstahl-Badeleiter

### Cockpit

- Sofasitzbereich
- Cockpit-Tisch aus Teak mit Getränkehaltern
- Elektrische Markise
- Cockpit-Boden aus Teak
- Edelstahlleiter zur Flybridge mit Stufen aus Teak
- Zugangsluke zum Motorraum mit Gasdruckfedern
- Hecksicherheitsklappe
- 2 Maritim-Stereolautsprecher
- LED-Deckenbeleuchtung
- LED-Orientierungsleuchten
- Heck-Festmacherwisch (Back)
- Frisch-/Salzwasser-Deckwaschvorrichtung

### Flybridge

- Steuerkonsole mit Motorregler und Manövrier-Joystick, Kompass, 12-V-Steckdose, Getränkehalter und Staufach
- Raymarine-12"-Multifunktionsdisplay, Autopilot, Triducer und UKW
- Steuerstandbank
- Edelstahlreling
- Plexiglas-Frontscheibe
- Sitzbereich
- Teaktisch
- GFK-Spiegel mit Platz für Antennen
- Radio / MP3-Fernbedienung
- 2 Maritim-Stereolautsprecher
- Pantry mit Becken, Stauraum, Kühlschrank und Elektrogrill
- LED-Orientierungsleuchten

### Innensteuerstand

- Steuerkonsole mit Motorreglern und Manövrier-Joystick, volle Motorinstrumentierung, Kompass und Getränkehalter
- Raymarine-12"-Multifunktionsdisplay, Autopilot, Triducer und UKW
- Gepolsterte Steuerbank für zwei Personen mit elektrischer Verstellung
- Frontscheibenwischer mit Intervallregelung und Waschanlage
- Frontscheibenheizung
- USB-Anschlüsse
- Suchscheinwerfer mit Fernbedienungen an jedem Steuerstand
- Signalhorn

### SALON

- U-förmiger Sofasitzbereich
- Sofa
- Seitenfenster mit Faltjalousien
- Herausnehmbarer Teppichboden

- Radio / CD / MP3 mit Bluetooth im Salon
- 2 Stereolautsprecher

### Pantry

- Edelstahlbecken
- Mischbatterie
- Kombination Mikrowelle / Grill
- 4-Zonen-Ceramerherd
- Dunstabzugshaube
- Corian-Arbeitsfläche
- Kühlschrank für zwei Spannungen (130L + 130L)
- Gefrierschrank für zwei Spannungen (65L)
- Mülleimer
- Schubladen und Schränke
- Pantry-Insel mit Stauraum
- Holzboden

### Essbereich

- Separater Essbereich mit Tisch mit ausziehbarer Glasplatte
- Holzboden

### Eignerkabine

- Separater Zugang über private Treppe
- Doppelbett (202 cm x 164 cm)
- 2 Leselampen
- Nachttische mit Stauraum
- Begehrer Schrank mit Regalfächern
- Stauschrank
- Frisiertisch mit Spiegel und Hocker
- Sofa
- Panoramaseitenfenster mit Jalousien und Öffnungen
- Oberlichte mit Luken zum Öffnen mit Jalousie / Fliegengitter
- Herausnehmbarer Teppichboden
- WS-Steckdosen und USB-Anschlüsse
- Integriertes Badezimmer
- Corian-Platte und -Waschbecken
- Separate Duschkabine
- Elektrisch betriebene Frischwassertoiletten
- Abzugsventilator
- WS-Steckdose
- Öffnung

### VIP-Kabine

- Doppelbett (200 cm x 160 cm)
- 2 Leselampen
- Nachttische
- Begehrer Schrank mit Regalfächern
- Frisiertisch mit Spiegel und Hocker
- Große Seitenfenster mit Jalousien und Öffnungen
- Herausnehmbarer Teppichboden
- WS-Steckdosen und USB-Anschlüsse
- Integriertes Badezimmer
- Corian-Platte und -Waschbecken
- Separate Duschkabine
- Elektrisch betriebene Frischwassertoiletten
- Abzugsventilator
- WS-Steckdose
- Öffnung

### Gästekabine

- 2 Einzelbetten backbord zu einem Doppelbett umbaubar (199 cm x 73 cm)
- 2 Einzelbetten steuerbord zu einem Doppelbett umbaubar (199 cm x 73 cm)
- Leselampe
- Nachttisch mit Stauraum
- Großer Schrank mit Regalfächern
- Großes Seitenfenster mit Öffnung
- Herausnehmbarer Teppichboden
- WS-Steckdosen und USB-Anschlüsse

### Mannschaftsunterkünfte - Option

- 2 Einzelbetten (196 cm x 61 cm)
- Stauschrank
- Separates Bad mit Toilette, Waschbecken und Dusche
- Großes Fenster am Heck mit Jalousien
- Mannschaftstür mit Zugang von Badedeck
- Direkter Zugang zum Maschinenraum

### Antrieb

- Elektronische Servolenkung
- Elektronische Motorbedienelemente und -regler an jedem Steuerstand
- Bugstrahlanlage Doppelpropeller (24V / 240 kgf)
- Elektrische Trimmklappen
- Bronze-Seewassersiebe
- Zwangslüftung für Maschinenraum

### Elektrik

- Batteriebank (24V) - Motor (225 Ah)
- Batteriebank (24V) - Bordstrom (640 Ah)
- Batteriebank-Verbindungsschalter am Steuerstand
- Touchscreen für Batterieladezustände, WS-Quellen, Licht und Tankfüllstände
- Batterie-Fernbedienschalter
- Zentrale Verteil- und Sicherungskästen für WS- und GS-Systeme
- WS-Landstromsystem
- Batterieladegerät (100A - 24V)
- 20-kW-Kohler-Generator
- LED-Innen-/Außenbeleuchtung mit Dimmschaltern
- WS-Steckdosen in jeder Kabine und in Pantry und Salon

### Kraftstoffanlage

- 2 Kraftstofftanks (Aluminium) mit Verbindungsventilen (4400L)
- Kraftstofftankstutzen an Back-/Steuerbord mit Verbindungsventil
- Fernbediente Absperrventil in Heckniedergang

### Wassersystem

- Frischwassertanks (840L)
- Boiler (160L)
- Frischwasser-Druckpumpe
- Grauwasser-Sumpfpumpe mit automatischer Entleerung
- Dockwassereinlauf mit Regler
- Schmutzwassertank (300L)
- Bordentleerungspumpen für Schmutzwassertanks mit Zerkleinerungsfunktion und Decksabpumpung
- Automatische Bilgenpumpe mit Hochwasserstand-Alarm (5)
- Bilgenhandpumpe

### SYSTEME

- Kaltwasser-Klimaanlage Mittelmeer (88,000 BTU)
- Feuerlöscher im Maschinenraum mit manuellem Ziehgriff (FM200)
- Automatische Feuerlöschanlage im Maschinenraum mit manueller Steuerung an jedem Steuerstand (FM200)

### KONSTRUKTION

- GFK-Rumpf im Spritzgussverfahren mit spritzgegossenen Stringern
- GFK-Deck im Spritzgussverfahren mit Gegenform
- Isophthal-Gelcoat
- Osmoseschutz
- Spritzgegossene Strukturschotts

### ZUSÄTZLICHE STANDARDAUSSTATTUNG

- Bediener- und Eignerhandbücher
- Schiffsführermappe mit Handbüchersatz
- Festmachersatz mit 6 Festmacherleinen und 8 robusten Fendern

## FLYBRIDGE

### PRESTIGE 750

#### ESPAÑOL / Equipamiento de serie

##### Cubierta

- Herraje de estrave con balancín para ancla de puesto
- Tope del ancla
- Molinete eléctrico con control remoto con cable en taquilla de anclaje (24V)
- Ancla de 50 kg con 100 m de cadena
- Contador de cadena y controles de molinete en el timón inferior y el flybridge
- Armario de ancla con espacio para almacenamiento de las defensas
- Bomba eléctrica para lavado de cubierta de agua dulce / agua salada
- Tacos de acero inoxidable (8)
- Pasamanos de acero inoxidable
- Riel de acero inoxidable
- Área de sunpad de plataforma de proa con cojines
- Área de asientos de plataforma de proa
- Luces LED de cortesía en los laterales

##### Plataforma de baño

- Plataforma de baño hidráulica
- Ducha de agua caliente y fría
- Escalerilla de baño de acero inoxidable

##### Cockpit

- Zona de sofás
- Mesa de cabina de teca con portavasos
- Toldo para el sol eléctrico
- Suelo de la cabina de teca
- Flybridge con escalones en tarima de teca
- Escotilla de acceso a la sala de máquinas con puntales de gas
- Puerta de seguridad del travesaño
- 2 altavoces marinos estéreo
- Iluminación LED superior
- Iluminación LED de cortesía
- Cabestrante de popa (puerto)
- Bomba eléctrica para lavado de cubierta de agua dulce / salada

##### Flybridge

- Consola de timón con válvulas reguladoras del motor y joystick de maniobra, brújula, enchufe (12V), portavasos y compartimiento de almacenamiento
- Pantalla multifunción Raymarine de 12", piloto automático, triducer y VHF
- Banco de puesto de pilotaje
- Barandillas de protección en acero inoxidable
- Parabrisas Perspex
- Zona de asientos
- Mesa de teca
- Arco GRP con espacio para antenas
- Control remoto de Radio / MP3
- 2 altavoces marinos estéreo
- Cocina con fregadero, almacenamiento, nevera y parrilla eléctrica
- Iluminación LED de cortesía

##### Estación interior del timón

- Consola de timón con acelerador del motor y joystick de maniobra, instrumentación completa del motor, brújula y portavasos
- Pantalla multifunción Raymarine de 12", piloto automático, triducer y VHF
- Banco de timón tapizado para dos personas con ajuste eléctrico
- Limpiaparabrisas con ajuste intermitente y arandelas
- Desempañador del parabrisas
- Enchufes USB
- Reflector con controles remotos en cada estación del timón
- Bocina

##### Salón

- Asiento de sofá en forma de U
- Sofá

- Persianas plisadas en ventana lateral
- Juego de alfombras extraíbles
- Radio / CD / MP3 con Bluetooth en el salón
- 2 altavoces estéreo

##### Cocina

- Fregaderos en acero inoxidable
- Grifo mezclador
- Combo de microondas-grill
- Placa eléctrica vitrocerámica 4 zonas
- Campana extractora eléctrica
- Encimera de Corian
- Refrigerador voltaje dual (130L + 130L)
- Congelador voltaje dual (65L)
- Cubo de la basura
- Cajones y armarios de almacenamiento
- Isla de cocina con almacenamiento
- Piso de madera

##### Comedor

- Comedor independiente con mesa de vidrio expandible
- Piso de madera

##### Cabina propietario

- Acceso independiente a través de una escalera privada
- Cama doble (202 cm x 164 cm)
- 2 lámparas de lectura
- Mesitas de noche con almacenamiento
- Vestidor con estantería
- Armario de almacenamiento
- Tocado con espejo y taburete
- Sofá
- Ventanas panorámicas laterales con persianas y aperturas
- Claraboyas aéreas con escotillas de apertura con pantalla de sombra / mosquitera
- Juego de alfombras extraíbles
- Enchufes de CA y USB
- Baño en cabina
- Encimeras y lavabo de Corian
- Compartimiento de ducha separado
- Inodoros eléctricos de agua dulce
- Ventilador extractor
- Enchufe AC
- Apertura babor

##### Cabina VIP

- Cama doble (200 cm x 160 cm)
- 2 lámparas de lectura
- Mesas de noche
- Vestidor con estantería
- Tocado con espejo y taburete
- Grandes ventanas laterales con persianas y aperturas
- Juego de alfombras extraíbles
- Enchufes de CA y USB
- Baño en cabina
- Encimeras y lavabo de Corian
- Compartimiento de ducha separado
- Inodoros eléctricos de agua dulce
- Ventilador extractor
- Enchufe AC
- Apertura babor

##### Camarote de invitado

- 2 camas individuales convertibles en una cama doble a babor (199 cm x 73 cm)
- 2 camas individuales convertibles en una cama doble a estribor (199 cm x 73 cm)
- Lámpara de lectura
- Mesita de noche con almacenamiento
- Armario grande con estantería
- Ventana lateral grande con apertura babor
- Juego de alfombras extraíbles
- Enchufes de CA y USB

##### Alojamiento de tripulación - Opcional

- 2 literas individuales (196 cm x 61 cm)
- Armario de almacenamiento
- Cuarto de baño con WC, lavabo y ducha
- Ventana grande en el travesaño con persianas
- Acceso a la puerta de la tripulación desde la plataforma de baño
- Acceso directo a la sala de máquinas

##### Propulsión

- Dirección electrónica asistida
- Controles electrónicos del motor y aceleradores en cada timón
- Hélice de proa con propulsor doble (24V / 240 kgf)
- Flaps eléctricos
- Filtros de agua de mar de bronce
- Sistema de ventilación de aire forzado para la sala de máquinas

##### Sistema eléctrico

- Batería (24V) - Motor (225 A/h)
- Banco de baterías (24V) - Compartimento (640 A/h)
- Banco de baterías con interruptor de cruce al timón
- Pantalla gráfica táctil para niveles de batería, fuentes de CA, iluminación y niveles de tanque
- Interruptores de batería remotos
- Distribución centralizada y cajas de interruptores para sistemas de CA y CC
- Sistema de alimentación de tierra AC
- Cargador de batería (100A - 24V)
- Generador Kohler (20 Kw)
- Iluminación LED interior y exterior con interruptores de atenuación
- Entradas de CA en cada cabina y en la cocina y el salón

##### Sistema de combustible

- 2 depósitos de combustible (aluminio) con válvulas de interconexión (4400L)
- Recarga de combustible a babor y estribor con válvula de cruce
- Válvulas de cierre remoto en la cabina de popa

##### Sistema de agua

- Tanques de agua dulce (840L)
- Calentador de agua caliente (160L)
- Bomba de presión de agua dulce
- Bomba de sumidero de aguas negras con descarga automática
- Toma de agua del muelle con regulador
- Tanque de retención (300L)
- Bombas de descarga sobre la borda para sostener tanques con función de macerador y bomba de salida
- Bombas de achique automáticas con alarma de agua alta (5)
- Bomba de achique manual

##### Sistemas

- Aire acondicionado de agua fría Mediterráneo (88,000 BTU)
- Extintor de incendios en la sala de máquinas con mango manual (FM200)
- Extintores automáticos en la sala de máquinas con control manual en cada timón (FM200)

##### Construcción

- Casco infundido GRP con largueros longitudinales infundidos
- Cubierta infundida GRP con contramoldeado
- Gelcoat isoftálico
- Barrera de ósmosis
- Mamparas estructurales infundidas

##### Equipamiento estándar adicional

- Manuales de usuario y de propietario
- Maletín de Capitán con conjunto de manuales
- Kit de amarre con 6 docklines y 8 barras protectoras de alta resistencia



## ITALIANO / Equipaggiamento standard

### Ponte

- Musone di prua basculante inox con rullo di ancoraggio
- Blocca ancora
- Verricello elettrico con connessione remota in gavone ancora (24V)
- Ancora da 50Kg con 100m di catena
- Comandi conta catena e verricelli su timone inferiore e flybridge
- Blocca ancora con gavone per parabordi
- Lavaggio ancora acqua dolce / salata
- Cunei inox (8)
- Corrimano inox
- Guida dello sfregamento inox
- Zona prendisole a prua con cuscini
- Soggiorno di prua
- Luci di cortesia a LED per passavanti

### Piattaforma Da Bagno

- Piattaforma da bagno idraulica
- Doccia con acqua fredda e calda
- Scaletta bagno inox

### Pozzetto

- Zona divani
- Tavolo del pozzetto in teak con portabevande
- Tende parasole elettriche
- Pagliolato di pozzetto rivestito in teak
- Scala di flybridge con gradini rivestiti in teak
- Portello di accesso al vano motore con pistoni a gas
- Accesso di sicurezza a poppa
- 2 altoparlanti marini
- Illuminazione a LED sul soffitto
- Luci di cortesia a LED
- Verricello elettrico per ormeggio di porto a poppa
- Pompa elettrica per lavaggio ponte

### Flybridge

- Console di timone con acceleratore e joystick, bussola, portabevande, presa (12V) e scomparto
- Display Raymarine 12" multifunzione, pilota automatico, triducer e VHF
- Sedile timoneria
- Pulpiti di protezione inox
- Parabrezza perspex
- Salone
- Tavolo in teak
- Arco GRP con vano antenne
- Radio / MP3 con controllo remoto
- 2 altoparlanti marini
- Cucina con lavello, scomparti, frigo e grill elettrico
- Luci di cortesia a LED

### Interno timoneria

- Console di timone con acceleratore e joystick
- Display Raymarine 12" multifunzione, pilota automatico, triducer e VHF
- Sedile di pilotaggio imbottito per due persone con regolazione elettronica
- Tergicristalli a intermittenza con lavavetri
- Sistema di disappannamento del parabrezza
- Entrate USB
- Riflettori telecomandati in ogni timoneria
- Tromba

### Quadrato

- Salone a U
- Divano
- Oscuratori per finestre laterali
- Set moquette amovibile
- Radio / CD / MP3 Bluetooth nel quadrato
- 2 altoparlanti marini

### Cucina

- Lavello inox
- Miscelatore

- Forno combinato microonde / grill
- Piano cottura in vetroceramica 4 fuochi
- Cappa elettrica
- Piano di lavoro Corian
- Frigorifero doppia tensione (130L + 130L)
- Congelatore doppia tensione (65L)
- Bidone dei rifiuti
- Scomparti e armadietti
- Isola di cucina con scomparti
- Pagliolato in legno

### Sala da pranzo

- Sala da pranzo separata con tavolo allungabile con copertura in vetro
- Pagliolato in legno

### Cabina armatoriale

- Accesso indipendente tramite scala privata
- Letto matrimoniale (202 cm x 164 cm)
- 2 Lampade da lettura
- Comodini con scomparti
- Cabina armadio con ripiani
- Armadio ripostiglio
- Toeletta con specchio e sgabello
- Divano
- Finestre panoramiche con oscuranti e aperture
- Lucernario con portelli, oscuranti e zanzariere
- Set moquette amovibili
- Spine CA ed entrate USB
- Bagno privato
- Mobile vasca Corian
- Box doccia separato
- WC elettrici con acqua dolce
- Ventola
- Spina CA
- Oblò

### Cabina VIP

- Letto matrimoniale (200 cm x 160 cm)
- 2 Lampade da lettura
- Comodini
- Cabina armadio con ripiani
- Toeletta con specchio e sgabello
- Ampie finestre laterali con oscuranti e oblò
- Set moquette amovibili
- Spine CA ed entrate USB
- Bagno privato
- Mobile vasca Corian
- Box doccia separato
- WC elettrici con acqua dolce
- Ventola
- Spina CA
- Oblò

### Cabina degli ospiti

- 2 letti singoli trasformabili in letto matrimoniale a babordo (199 cm x 73 cm)
- 2 letti singoli trasformabili in letto matrimoniale a tribordo (199 cm x 73 cm)
- Lampada da lettura
- Comodino con scomparti
- Ampio guardaroba con ripiani
- Ampia finestra con oblò
- Set moquette amovibili
- Spine CA ed entrate USB

### Cabina equipaggio - Optional

- 2 Letti singoli (196 cm x 61 cm)
- Armadio
- Bagno separato con wc, lavandino e doccia
- Ampia finestra a poppa con oscuranti
- Porta d'accesso per l'equipaggio dalla piattaforma da bagno
- Accesso diretto al vano motore

### Propulsione

- Servosterzo elettronico
- Comandi motore elettronici e acceleratori a ogni posto di guida
- Elica di prua dual prop (24V / 240 kgf)
- Flap elettrici
- Filtri per acqua di mare in bronzo
- Sistema di ventilazione forzata nel vano motore

### Sistema elettrico

- Parco batterie (24V) - Motore (225 A/h)
- Parco batterie (24V) - Comfort a bordo (640 A/h)
- Commutatore per banco batterie al timone
- Display grafico tattile per livello batterie, entrate CA, luce e livelli serbatoio
- Interruttori batteria telecomandati
- Erogatori e interruttori centralizzati per sistemi CA e CC
- Presa da banchina
- Caricabatterie (100A - 24V)
- Generatore Kohler (20Kw)
- Luci interne ed esterne a LED con dimmer
- Prese CA in ogni cabina, in cucina e in quadrato

### Carburante

- 2 serbatoi carburante (alluminio) con valvole di interconnessione (4400L)
- Imboccature serbatoio a babordo e tribordo con valvola crossover
- Valvole a interruzione telecomandata in tambucio

### Sistema idraulico

- Serbatoio acqua dolce (840L)
- Scaldabagno (160L)
- Pompa a pressione per acqua dolce
- Pompa per serbatoio acque grigie con scarico automatico
- Presa d'ingresso acqua dalla banchina con regolatore
- Serbatoio acque nere (300L)
- Pompe di scarico fuoribordo per acque nere con maceratore
- Pompe di sentina automatiche con allarme acqua alta (5)
- Pompa di sentina manuale

### Sistemi

- Aria condizionata Mediterranean (88,000 BTU)
- Estintore in sala macchine con impugnatura manuale (FM200)
- Estintori automatici nel vano motore con controllo manuale a ogni posto di comando (FM200)

### Costruzione

- Scafo vetroresina a infusione con montanti integrati
- Scafo vetroresina a infusione con controstampaggio
- Gelcoat isofalco
- Barriera osmotica
- Paratie strutturali a infusione

### Altri equipaggiamenti standard

- Manuale utente / proprietario
- Valigetta del capitano con set di manuali
- Kit d'ormeggio con 6 cime e 8 robusti parabordi

FLYBRIDGE

# PRESTIGE 680









FLYBRIDGE  
PRESTIGE 680











FLYBRIDGE  
PRESTIGE 680



FLYBRIDGE  
PRESTIGE 680







# TECHNICAL DATA

## *DONNÉES TECHNIQUES*

Overall length / Longueur hors tout	70'4"	21,45 m
Overall beam / Bau maxi	17'4"	5,30 m
Draft / Tirant d'eau	5'2"	1,58 m
Light displacement / Déplacement léger	72 799 Lbs	33 021 kg
Fuel capacity / Capacité carburant	911 US gal	3 450L
Water capacity / Capacité eau	201 US gal	760L
Hot water heater capacity / Capacité ballon d'eau chaude	32 US gal	120L
Accommodation / Couchages	8 + 2	
Category / Catégorie	B - 14 / C - 18	
Engine / Motorisation	Volvo 2 x IPS 1200 - D13 - 900 HP / CV	





## ENGLISH / Standard equipment

### Deck

- Stainless steel stem head fitting with anchor roller
- Anchor stop
- Electric windlass with wired remote in anchor locker (24V)
- Chain counter and windlass controls at lower helm and flybridge
- Anchor locker with dedicated space for fender storage
- Freshwater / saltwater anchor washdown
- Stainless steel cleats (12)
- Stainless steel handrails
- Stainless steel rubrail
- Foredeck sunpad area with cushions
- Foredeck seating area
- Folding canopy over sunpad
- Courtesy LED lights on sidedecks

### Bathing platform

- Teak-laid bathing platform
- Hot and cold shower
- Stainless steel bathing ladder

### Cockpit

- Sofa seating area
- Teak cockpit table with cup holders
- Electric sun awning
- Teak-laid cockpit flooring
- Stainless steel ladder to flybridge with teak steps
- Access hatch to the engine room with gas struts
- Transom safety gate
- Lateral door in coaming
- 2 marine stereo speakers
- Overhead LED lighting
- Courtesy LED lighting
- Stern docking winch (port)
- Freshwater / saltwater deck washdown

### Flybridge

- Helm console with engine throttles and maneuvering joystick, compass, (12V) plug, cup holders and storage compartment
- Helm station bench
- Stainless steel guard rails
- Perspex windscreen
- Seating area
- Teak table
- Sunpad with adjustable back rests
- GRP arch with space for antennas
- Radio / MP3 remote control
- 2 marine stereo speakers
- Galley with sink, storage, fridge and electric grill
- Courtesy LED lighting

### Interior helm station

- Helm console with engine throttles and maneuvering joystick, full engine instrumentation, compass and cup holders
- Upholstered two-person helm bench
- Windscreen wipers with intermittent setting and washers
- Windscreen demister
- USB plugs
- Searchlight with remotes at each helm station
- Horn

### Saloon

- U-shaped sofa seating
- Glass coffee table
- Storage cabinet / TV stand to starboard
- Sliding lateral door to starboard
- Side window pleated blinds
- Wooden flooring
- Removable carpet set
- Radio / CD / MP3 with Bluetooth in saloon
- 2 stereo speakers

### Galley

- Stainless steel sink
- Mixing tap
- Combination microwave / grill
- 3-zone induction cooktop
- Extractor hood
- Corian worktop
- Fridge dual voltage (198L / 52 US Gal)
- Freezer dual voltage (57L / 15 US Gal)
- Waste bin
- Storage drawers and cupboards
- Wrap-around galley with cockpit bar
- Wooden flooring

### Dining

- Separate dining area with expanding glass-top table
- Wooden flooring

### Master Stateroom

- Independent access via private stairway
- Double bed (198 cm x 160 cm / 6'5" x 5'2")
- 2 reading lamps
- Bedside tables with storage
- Walk-in closet with shelving
- Storage cabinet
- Dressing table with mirror and stool
- Sofa
- Panoramic side windows with blinds and opening ports
- Overhead skylight with opening hatch with electric shade
- Removable carpet set
- AC and USB plugs
- En suite bathroom
- Corian countertops and washbasin
- Separate shower compartment
- Freshwater electric toilets
- Extractor fan
- AC plug
- Opening port

### VIP Stateroom

- Double bed (197 cm x 147 cm / 6'5" x 4'9")
- 2 reading lamps
- Bedside tables
- Large closet with shelving
- Dressing table with mirror and stool
- Large side windows with blinds and opening ports
- Removable carpet set
- AC and USB plugs
- En suite bathroom
- Corian countertops and washbasin
- Separate shower compartment
- Freshwater electric toilets
- Extractor fan
- AC plug
- Opening port

### Guest Stateroom

- 2 single berths to port convertible in double berth (195 cm x 69 cm / 6'4" x 2'3")
- 2 single berths to starboard convertible in double berth (201 cm x 70 cm / 6'7" x 2'3")
- Reading lamp
- Bedside table with storage
- Large closet with shelving
- Large side window with opening port
- Removable carpet set
- AC and USB plugs

### Crew accommodation - Option

- 2 single berths (196 cm x 61 cm / 6'5" x 2'4")
- Storage closet
- Separate bathroom with toilet, washbasin and shower
- Large window on the transom with blinds
- Crew door access from bathing platform
- Direct access to engine room

### Propulsion

- Joystick system for IPS
- IPS Nibrat twin props
- Electronic power steering
- Electronic engine controls and throttles at each helm
- Single Lever, Cruise Control, Trim Computer and Low Speed functions
- Bow thruster dual prop (24V / 240 kgf / 529 lbs)
- Bronze seawater strainers
- Forced air ventilation system for engine room

### Electrical System

- Battery bank (24V) - Engine (120 A/h)
- Battery bank (24V) - House (700 A/h)
- Battery bank crossover switch at helm
- Tactile graphic display for battery levels, AC sources, lighting and tank levels
- Remote battery switches
- Centralized distribution and breaker boxes for AC and DC systems
- AC shore power system
- Twin battery chargers (2 x 60A - 24V)
- Inverter (2000W)
- LED interior and exterior lighting with dimmer switches
- AC plugs in each cabin and in the galley and saloon

### Fuel System

- 2 fuel tanks (aluminium) with interconnection valves (3450L / 911 US Gal)
- Fuel fills to port and starboard with crossover valve
- Remote shut-off valves in aft companionway

### Water System

- Freshwater tanks (760L / 201 US Gal)
- Hot water heater (120L / 32 US Gal)
- Freshwater pressure pump
- Grey water sump pump with automatic discharge
- Dock water inlet with regulator
- Holding tank (300L / 79 US Gal)
- Overboard discharge pumps for holding tanks with macerator function and deck pump-out
- Automatic bilge pumps with high water alarm (5)
- Manual bilge pump

### Systems

- Automatic fire extinguishers in engine room with control at each helm (FM200)

### Construction

- Infused GRP hull with longitudinal infused stringers
- Infused GRP deck with counter molding
- Isophthalic gelcoat
- Osmosis barrier
- Infused structural bulkheads

### Additional Standard Equipment

- User and Owner's manuals
- Captain's briefcase with set of manuals

### North American specifications

- Chilled water air conditioning incorporating reverse cycle heating (81,000 BTU)
- Generator with underwater silent exhaust (27,5 kW)
- AGM Gel batteries bank upgrade
- Galvanic Isolator
- Cathodic bonding system with dedicated anodes

# FLYBRIDGE

## PRESTIGE 680

### FRANÇAIS / Equipement standard

#### Pont

- Ferrure d'étrave inox
- Butée d'ancre
- Guindeau électrique (24V) avec télécommande branchée dans le coffre à ancre
- Commande guindeau et compteur de chaîne au poste de pilotage et au flybridge
- Baie à mouillage avec espace dédié pour les pare-battages
- Pompe électrique de lavage de pont
- Taquets en inox (12)
- Mains-courantes en inox
- Barre de frottement en inox
- Bain de soleil avant avec matelas
- Sièges à l'avant
- Canopi de bain de soleil rétractable
- LED de courtoisie sur passavants

#### Plateforme de bain

- Plateforme de bain en teck
- Douche eau chaude / froide
- Echelle inox encastrée

#### Cockpit

- Banquette
- Table de cockpit teck avec porte-gobelets
- Store banne électrique
- Sol en teck
- Escalier de fly avec marches en teck
- Trappe d'accès à la salle des machines sur vérin
- Portillon de sécurité
- Porte latérale
- 2 haut-parleurs Marine
- LED au plafond
- LED de courtoisie
- Cabestan électrique pour amarrage (bâbord)
- Pompe électrique de lavage de pont

#### Flybridge

- Console de pilotage avec commande moteurs et joystick, compas, prise (12V), porte-gobelets et vide-poches
- Banquette de poste de pilotage
- Balcons en inox
- Pare-brise
- Salon
- Table en teck
- Bain de soleil avec dossiers réglables
- Arceau polyester avec emplacements pour antennes et radar
- Radio / MP3 avec télécommande
- 2 haut-parleurs
- Cuisine avec évier, rangements, réfrigérateur et grill électrique
- LED de courtoisie

#### Poste de pilotage intérieur

- Console de pilotage avec commande moteurs et joystick, équipement moteur complet, compas et porte-gobelets
- Banquette de pilotage 2 places
- Essuie-glaces avec réglage intermittent et lave-glace
- Désembuage du pare-brise
- Prises USB
- Projecteur de pont télécommandé
- Avertisseur sonore

#### Salon

- Canapé en U
- Table basse en verre
- Meuble de rangement / Meuble TV à tribord
- Porte latérale à tribord
- Stores pour vitrages latéraux
- Plancher bois
- Ensemble moquettes amovibles

- Radio Bluetooth dans le salon
- 2 haut-parleurs

#### Cuisine

- Eviers inox
- Mitigeur
- Combiné micro-ondes / grill
- 3 plaques de cuisson à induction
- Hotte
- Plan de travail Corian
- Réfrigérateur double tension (198L)
- Congélateur double tension (57L)
- Poubelle
- Tiroirs et armoires de rangement
- Cuisine ouverte avec bar sur le cockpit
- Plancher bois

#### Coin repas

- Coin repas séparé avec table en verre extensible
- Plancher bois

#### Cabine propriétaire

- Accès indépendant via escalier privé
- Lit double (198 cm x 160 cm)
- 2 lampes de lecture
- Tables de nuit avec rangement
- Dressing avec étagères
- Meuble de rangement
- Coiffeuse avec miroir et pouf
- Canapé
- Fenêtres panoramiques avec stores et hublots ouvrants
- Puit de lumière avec panneau ouvrant et store électrique
- Ensemble moquettes amovibles
- Prise électrique et USB
- Salle d'eau attenante
- Vasque en Corian
- Douche séparée
- WC électriques à eau douce
- VMC
- Prise électrique
- Hublot ouvrant

#### Cabine VIP

- Lit double (197 cm x 147 cm)
- 2 lampes de lecture
- Tables de nuit avec rangement
- Grande penderie avec étagères
- Coiffeuse avec miroir et pouf
- Fenêtres panoramiques avec stores et hublots ouvrants
- Ensemble moquettes amovibles
- Prise électrique et USB
- Salle d'eau attenante avec un accès direct
- Vasque en Corian
- Douche séparée
- WC électriques à eau douce
- VMC
- Prise électrique
- Hublot ouvrant

#### Cabine invités

- 2 lits simples convertibles en lit double à bâbord (195 cm x 69 cm)
- 2 lits simples convertibles en lit double à tribord (201 cm x 70 cm)
- Lampe de lecture
- Tables de nuit avec rangements
- Grande penderie avec étagères
- Fenêtres panoramiques avec hublots ouvrants
- Ensemble moquettes amovibles
- Prise électrique et USB

#### Cabine marin - Option

- 2 lits simples (196 cm x 61 cm)
- Penderie avec rangements

- Salle de bain séparée avec toilettes, évier et douche
- Grande fenêtre avec store sur tableau arrière
- Porte d'accès via la plateforme de bain
- Accès direct à la salle des machines

#### Propulsion

- Joystick de direction pour IPS
- Doubles hélices Nibral IPS
- Direction assistée électronique
- Commandes électroniques moteur à chaque poste de pilotage
- Mode mono levier, régulateur de vitesse, ordinateur de bord et vitesse lente
- Propulseur d'étrave double hélice (24V / 240 kgf)
- Filtre à eau de mer en bronze
- Ventilation forcée pour la salle des machines

#### Système électrique

- Parc batteries (24V) - Moteur (120 A/h)
- Parc batteries (24V) - Domestique (700 A/h)
- Interrupteur de couplage batteries
- Ecran tactile pour les niveaux de batterie, les sources de courant, l'éclairage et les niveaux de réservoirs
- Interrupteur de batterie à distance
- Boîtiers de distribution et disjoncteurs centralisés pour les systèmes à courant alternatif et continu
- Prise de quai (220 V)
- Chargeur (2 x 60 A - 24V)
- Convertisseur (2000W)
- Eclairage LED intérieur et extérieur avec variateurs de lumière
- Prises électriques dans chaque cabine, dans la cuisine et le salon

#### Système de carburant

- 2 réservoirs à carburant (aluminium) avec valves d'interconnexion (3450L)
- Remplissage du carburant à bâbord et tribord avec soupape croisée
- Vannes d'arrêt à distance dans la descente arrière

#### Système d'eau

- Réservoir d'eau douce (760L)
- Chauffe-eau (120L)
- Pompe à eau douce
- Pompe à eaux grises avec décharge automatique
- Prise d'eau de quai avec régulateur
- Réservoir à eaux noires (300L)
- Evacuation de la mer par macérateur pour eaux noires et vidange de pont
- Pompes de cale automatiques avec alarme (5)
- Pompe de cale manuelle

#### Systèmes

- Extincteurs automatiques dans la salle des machines avec contrôle à chaque poste de pilotage (FM200)

#### Construction

- Coque et varangue en infusion
- Pont infusé avec contre-moule
- Gelcoat isophtalique
- Barrière d'osmose
- Cloisons structurelles infusées

#### Autres équipements

- Manuel propriétaire et utilisateur
- Malette pour le propriétaire avec manuels



## DEUTSCH / Standardausrüstung

### Deck

- Edelstahl-Stevesbeschlag mit Ankerrolle
- Ankerstopper
- Elektrische Ankerwinde mit festverdrahtete Fernbedienung in Ankerkasten (24V)
- Kettenzähler und Ankerwinden-Bedienelemente an unterem Steuerstand und Flybridge
- Ankerkasten mit separatem Raum für Fender
- Frisch-/Salzwasser-Ankerwaschvorrichtung
- Edelstahlklampen (12)
- Edelstahl-Handläufe
- Edelstahl-Scheuerleiste
- Vordeck-Sonnenliegenbereich mit Polstern
- Vordeck-Sitzbereich
- Faltdach über Sonnenliegenbereich
- LED-Orientierungsleuchten auf Seitendecks

### Badedeck

- Badedeck mit Teakbelag
- Warm- und Kaltwasserdusche
- Edelstahl-Badeleiter

### Cockpit

- Sofasitzbereich
- Cockpit-Tisch aus Teak mit Getränkehaltern
- Elektrische Markise
- Cockpit-Boden aus Teak
- Edelstahlleiter zur Flybridge mit Stufen aus Teak
- Zugangsluke zum Motorraum mit Gasdruckfedern
- Hecksicherheitsklappe
- Seitentür im Süll
- 2 Maritim-Stereolautsprecher
- LED-Deckenbeleuchtung
- LED-Orientierungsleuchten
- Heck-Festmacherwisch (Back)
- Frisch-/Salzwasser-Deckwaschvorrichtung

### Flybridge

- Steuerkonsole mit Motorregler und Manövrier-Joystick, Kompass, 12-V-Steckdose, Getränkehalter und Staufach
- Steuerstandbank
- Edelstahlreling
- Plexiglas-Frontscheibe
- Sitzbereich
- Teaktisch
- Sonnendeck mit verstellbaren Rückenlehnen
- GFK-Spiegel mit Platz für Antennen
- Radio / MP3-Fernbedienung
- 2 Maritim-Stereolautsprecher
- Pantry mit Becken, Stauraum, Kühlschrank und Elektrogrill
- LED-Orientierungsleuchten

### Innensteuerstand

- Steuerkonsole mit Motorreglern und Manövrier-Joystick, volle Motorinstrumentierung, Kompass und Getränkehalter
- Gepolsterte Steuerbank für zwei Personen
- Frontscheibenwischer mit Intervallregelung und Waschanlage
- Frontscheibenheizung
- USB-Anschlüsse
- Suchscheinwerfer mit Fernbedienungen an jedem Steuerstand
- Signalhorn

### SALON

- U-förmiger Sofasitzbereich
- Glascouchtisch
- Stauschrank / Fernsehständer an Steuerbord
- Schiebeseitenfenster an Steuerbord
- Seitenfenster mit Faltjalousien
- Holzboden
- Herausnehmbarer Teppichboden
- Radio / CD / MP3 mit Bluetooth im Salon
- 2 Stereolautsprecher

### Pantry

- Edelstahlbecken
- Mischbatterie
- Kombination Mikrowelle / Grill
- 3-Zonen-Induktionsherd
- Dunstabzugshaube
- Corian-Arbeitsfläche
- Kühlschrank für zwei Spannungen (198L)
- Gefrierschrank für zwei Spannungen (57L)
- Mülleimer
- Schubladen und Schränke
- Umlaufende Pantry mit Cockpit-Bar
- Holzboden

### Essbereich

- Separater Essbereich mit Tisch mit ausziehbarer Glasplatte
- Holzboden

### Eignerkabine

- Separater Zugang über private Treppe
- Doppelbett (198 cm x 160 cm)
- 2 Leselampen
- Nachttische mit Stauraum
- Begehrer Schrank mit Regalfächern
- Stauschrank
- Frisiertisch mit Spiegel und Hocker
- Sofa
- Panoramaseitenfenster mit Jalousien und Öffnungen
- Oberlicht mit Luke zum Öffnen mit elektrischer Jalousie
- Herausnehmbarer Teppichboden
- WS-Steckdosen und USB-Anschlüsse
- Integriertes Badezimmer
- Corian-Platte und -Waschbecken
- Separate Duschkabine
- Elektrisch betriebene Frischwassertoiletten
- Abzugsventilator
- WS-Steckdose
- Öffnung

### VIP-Kabine

- Doppelbett (197 cm x 147 cm)
- 2 Leselampen
- Nachttische
- Großer Schrank mit Regalfächern
- Frisiertisch mit Spiegel und Hocker
- Große Seitenfenster mit Jalousien und Öffnungen
- Herausnehmbarer Teppichboden
- WS-Steckdosen und USB-Anschlüsse
- Integriertes Badezimmer
- Corian-Platte und -Waschbecken
- Separate Duschkabine
- Elektrisch betriebene Frischwassertoiletten
- Abzugsventilator
- WS-Steckdose
- Öffnung

### Gästekabine

- 2 Einzelbetten backbord zu einem Doppelbett umbaubar (195 cm x 69 cm)
- 2 Einzelbetten steuerbord zu einem Doppelbett umbaubar (201 cm x 70 cm)
- Leselampe
- Nachttisch mit Stauraum
- Großer Schrank mit Regalfächern
- Großes Seitenfenster mit Öffnung
- Herausnehmbarer Teppichboden
- WS-Steckdosen und USB-Anschlüsse

### Mannschaftsunterkünfte - Option

- 2 Einzelbetten (196 cm x 61 cm)
- Stauschrank
- Separates Bad mit Toilette, Waschbecken und Dusche
- Großes Fenster am Heck mit Jalousien
- Mannschaftstür mit Zugang von Badedeck
- Direkter Zugang zum Maschinenraum

### Antrieb

- Joystick-System für IPS
- IPS-Nibral-Doppelpropeller
- Elektronische Servolenkung
- Elektronische Motorbedienelemente und -regler an jedem Steuerstand
- Einhebelfunktion und Geschwindigkeitsregler
- Bugstrahlanlage Doppelpropeller (24V / 240 kgf)
- Bronze-Seewassersiebe
- Zwangslüftung für Maschinenraum

### Elektrik

- Batteriebank (24V) - Motor (120 Ah)
- Batteriebank (24V) - Bordstrom (700 Ah)
- Batteriebank-Verbindungsschalter am Steuerstand
- Touchscreen für Batterieladezustände, WS-Quellen, Licht und Tankfüllstände
- Batterie-Fernbedienschalter
- Zentrale Verteil- und Sicherungskästen für WS- und GS-Systeme
- WS-Landstromsystem
- Doppelbatterieladegerät (2 x 60A - 24V)
- Gleichrichter (2000W)
- LED-Innen-/Außenbeleuchtung mit Dimmschaltern
- WS-Steckdosen in jeder Kabine und in Pantry und Salon

### Kraftstoffanlage

- 2 Kraftstofftanks (Aluminium) mit Verbindungsventilen (3450L)
- Kraftstofftankstützen an Back-/Steuerbord mit Verbindungsventil
- Fernbediente Absperrventil in Heckniedergang

### Wassersystem

- Frischwassertanks (760L)
- Boiler (120L)
- Frischwasser-Druckpumpe
- Grauwasser-Sumpfpumpe mit automatischer Entleerung
- Dockwassereinlauf mit Regler
- Schmutzwassertank (300L)
- Bordentleerungspumpen für Schmutzwassertanks mit Zerkleinerungsfunktion und Decksabpumpung
- Automatische Bilgenpumpe mit Hochwasserstand-Alarm (5)
- Bilgenhandpumpe

### Systeme

- Automatische Feuerlöschanlage im Maschinenraum mit manueller Steuerung an jedem Steuerstand (FM200)

### Konstruktion

- GFK-Rumpf im Spritzgussverfahren mit spritzgegossenen Stringern
- GFK-Deck im Spritzgussverfahren mit Gegenform
- Isophthal-Gelcoat
- Osmoseschutz
- Spritzgegossene Strukturschotts

### Zusätzliche Standardausrüstung

- Bediener- und Eignerhandbücher
- Schiffsführermappe mit Handbüchersatz

## FLYBRIDGE

### PRESTIGE 680

#### ESPAÑOL / Equipamiento de serie

##### Cubierta

- Herraje de estrave con balancín para ancla de puesto
- Tope del ancla
- Molinete eléctrico con control remoto con cable en taquilla de anclaje (24V)
- Contador de cadena y controles de molinete en el timón inferior y el flybridge
- Armario de ancla con espacio para almacenamiento de las defensas
- Bomba eléctrica para lavado de cubierta de agua dulce / agua salada
- Tacos de acero inoxidable (12)
- Pasamanos de acero inoxidable
- Riel de acero inoxidable
- Área de sunpad de plataforma de proa con cojines
- Área de asientos de plataforma de proa
- Canopy plegable sobre sunpad
- Luces LED de cortesía en los laterales

##### Plataforma de baño

- Plataforma de baño de teca
- Ducha de agua caliente y fría
- Escalerilla de baño de acero inoxidable

##### Cockpit

- Zona de sofás
- Mesa de cabina de teca con portavasos
- Toldo para el sol eléctrico
- Suelo de la cabina de teca
- Flybridge con escalones en tarima de teca
- Escotilla de acceso a la sala de máquinas con puntales de gas
- Puerta de seguridad del travesaño
- Puerta lateral en la brazola
- 2 altavoces marinos estéreo
- Iluminación LED superior
- Iluminación LED de cortesía
- Cabestrante de popa (puerto)
- Bomba eléctrica para lavado de cubierta de agua dulce / salada

##### Flybridge

- Consola de timón con válvulas reguladoras del motor y joystick de maniobra, brújula, enchufe (12V), portavasos y compartimiento de almacenamiento
- Banco de puesto de pilotaje
- Barandillas de protección en acero inoxidable
- Parabrisas Perspex
- Zona de asientos
- Mesa de teca
- Sunpad con respaldo ajustable
- Arco GRP con espacio para antenas
- Control remoto de Radio / MP3
- 2 altavoces marinos estéreo
- Cocina con fregadero, almacenamiento, nevera y parrilla eléctrica
- Iluminación LED de cortesía

##### Estación interior del timón

- Consola de timón con acelerador del motor y joystick de maniobra, instrumentación completa del motor, brújula y portavasos
- Banco de timón tapizado para dos personas
- Limpiaaparabrisas con ajuste intermitente y arandelas
- Desempañador del parabrisas
- Enchufes USB
- Reflector con controles remotos en cada estación del timón
- Bocina

##### Salón

- Asiento de sofá en forma de U
- Mesita de vidrio
- Gabinete de almacenamiento / soporte de TV a estribor
- Puerta lateral deslizante a estribor
- Persianas plisadas en ventana lateral

- Suelo de madera
- Juego de alfombras extraíbles
- Radio / CD / MP3 con Bluetooth en el salón
- 2 altavoces estéreo

##### Cocina

- Fregaderos en acero inoxidable
- Grifo mezclador
- Combo de microondas-grill
- Placa inducción 3 zonas
- Campana extractora eléctrica
- Encimera de Corian
- Refrigerador voltaje dual (198L)
- Congelador voltaje dual (57L)
- Cubo de la basura
- Cajones y armarios de almacenamiento
- Cocina integrada con bar en la cabina
- Piso de madera

##### Comedor

- Comedor independiente con mesa de vidrio expandible
- Piso de madera

##### Cabina propietario

- Acceso independiente a través de una escalera privada
- Cama doble (198 cm x 160 cm)
- 2 lámparas de lectura
- Mesitas de noche con almacenamiento
- Vestidor con estantería
- Armario de almacenamiento
- Tocado con espejo y taburete
- Sofá
- Ventanas panorámicas laterales con persianas y aperturas
- Claraboya superior con escotilla de apertura con pantalla eléctrica
- Juego de alfombras extraíbles
- Enchufes de CA y USB
- Baño en cabina
- Encimeras y lavabo de Corian
- Compartimiento de ducha separado
- Inodoros eléctricos de agua dulce
- Ventilador extractor
- Enchufe AC
- Apertura babor

##### Cabina VIP

- Cama doble (197 cm x 147 cm)
- 2 lámparas de lectura
- Mesas de noche
- Armario grande con estantería
- Tocado con espejo y taburete
- Grandes ventanas laterales con persianas y aperturas
- Juego de alfombras extraíbles
- Enchufes de CA y USB
- Baño en cabina
- Encimeras y lavabo de Corian
- Compartimiento de ducha separado
- Inodoros eléctricos de agua dulce
- Ventilador extractor
- Enchufe AC
- Apertura babor

##### Camarote de invitado

- 2 camas individuales convertibles en una cama doble a babor (195 cm x 69 cm)
- 2 camas individuales convertibles en una cama doble a estribor (201 cm x 70 cm)
- Lámpara de lectura
- Mesita de noche con almacenamiento
- Armario grande con estantería
- Ventana lateral grande con apertura babor
- Juego de alfombras extraíbles
- Enchufes de CA y USB

##### Alojamiento de tripulación - Opcional

- 2 literas individuales (196 cm x 61 cm)
- Armario de almacenamiento
- Cuarto de baño con WC, lavabo y ducha
- Ventana grande en el travesaño con persianas
- Acceso a la puerta de la tripulación desde la plataforma de baño
- Acceso directo a la sala de máquinas

##### Propulsión

- Sistema Joystick para IPS
- IPS Nibral doble propulsión
- Dirección electrónica asistida
- Controles electrónicos del motor y aceleradores en cada timón
- Función de palanca única y control de crucero
- Hélice de proa con propulsor doble (24V / 240 kgf)
- Filtros de agua de mar de bronce
- Sistema de ventilación de aire forzado para la sala de máquinas

##### Sistema eléctrico

- Batería (24V) - Motor (120 A/h)
- Banco de baterías (24V) - Compartimento (700 A/h)
- Banco de baterías con interruptor de cruce al timón
- Pantalla gráfica táctil para niveles de batería, fuentes de CA, iluminación y niveles de tanque
- Interruptores de batería remotos
- Distribución centralizada y cajas de interruptores para sistemas de CA y CC
- Sistema de alimentación de tierra AC
- Cargadores de batería dobles (2 x 60A - 24V)
- Inversor (2000W)
- Iluminación LED interior y exterior con interruptores de atenuación
- Entradas de CA en cada cabina y en la cocina y el salón

##### Sistema de combustible

- 2 depósitos de combustible (aluminio) con válvulas de interconexión (3450L)
- Recarga de combustible a babor y estribor con válvula de cruce
- Válvulas de cierre remoto en la cabina de popa

##### Sistema de agua

- Tanques de agua dulce (760L)
- Calentador de agua caliente (120L)
- Bomba de presión de agua dulce
- Bomba de sumidero de aguas negras con descarga automática
- Toma de agua del muelle con regulador
- Tanque de retención (300L)
- Bombas de descarga sobre la borda para sostener tanques con función de macerador y bomba de salida
- Bombas de achique automáticas con alarma de agua alta (5)
- Bomba de achique manual

##### Sistemas

- Extintores automáticos en la sala de máquinas con control manual en cada timón (FM200)

##### Construcción

- Casco infundido GRP con largueros longitudinales infundidos
- Cubierta infundida GRP con contramoldeado
- Gelcoat isoftálico
- Barrera de ósmosis
- Mamparas estructurales infundidas

##### Equipamiento estándar adicional

- Manuales de usuario y de propietario
- Maletín de Capitán con conjunto de manuales

## ITALIANO / Equipaggiamento standard

### Ponte

- Musone di prua basculante inox con rullo di ancoraggio
- Blocca ancora
- Verricello elettrico con connessione remota in gavone ancora (24V)
- Comandi conta catena e verricelli su timone inferiore e flybridge
- Blocca ancora con gavone per parabordi
- Lavaggio ancora acqua dolce / salata
- Cunei inox (12)
- Corrimano inox
- Guida dello sfregamento inox
- Zona prendisole a prua con cuscini
- Soggiorno di prua
- Tettuccio pieghevole sulla zona prendisole
- Luci di cortesia a LED per passavanti

### Piattaforma Da Bagno

- Piattaforma da bagno rivestita in teck
- Doccia con acqua fredda e calda
- Scaletta bagno inox

### Pozzetto

- Zona divani
- Tavolo del pozzetto in teak con portabevande
- Tende parasole elettriche
- Pagliolato di pozzetto rivestito in teck
- Scala di flybridge con gradini rivestiti in teck
- Portello di accesso al vano motore con pistoni a gas
- Accesso di sicurezza a poppa
- Porta laterale in mastra
- 2 altoparlanti marini
- Illuminazione a LED sul soffitto
- Luci di cortesia a LED
- Verricello elettrico per ormeggio di porto a poppa
- Pompa elettrica per lavaggio ponte

### Flybridge

- Console di timone con acceleratore e joystick, bussola, portabevande, presa (12V) e scomparto
- Sedile timoneria
- Pulpiti di protezione inox
- Parabrezza perspex
- Salone
- Tavolo in teak
- Prendisole con schienali reclinabili
- Arco GRP con vano antenne
- Radio / MP3 con controllo remoto
- 2 altoparlanti marini
- Cucina con lavello, scomparti, frigo e grill elettrico
- Luci di cortesia a LED

### Interno timoneria

- Console di timone con acceleratore e joystick
- Sedile di pilotaggio imbottito per due persone
- Tergicristalli a intermittenza con lavavetri
- Sistema di disappannamento del parabrezza
- Entrate USB
- Riflettori telecomandati in ogni timoneria
- Tromba

### Quadrato

- Salone a U
- Tavolino in vetro
- Vano portaoggetti / Vano TV a tribordo
- Porta laterale a tribordo
- Oscuratori per finestre laterali
- Pagliolato in legno
- Set moquette amovibile
- Radio / CD / MP3 Bluetooth nel quadrato
- 2 altoparlanti marini

### Cucina

- Lavello inox
- Miscelatore

- Forno combinato microonde / grill
- Piano cottura induzione 3 fuochi
- Cappa elettrica
- Piano di lavoro Corian
- Frigorifero doppia tensione (198L)
- Congelatore doppia tensione (57L)
- Bidone dei rifiuti
- Scomparti e armadietti
- Cucina avvolgente con bar di pozzetto
- Pagliolato in legno

### Sala da pranzo

- Sala da pranzo separata con tavolo allungabile con copertura in vetro
- Pagliolato in legno

### Cabina armatoriale

- Accesso indipendente tramite scala privata
- Letto matrimoniale (198 cm x 160 cm)
- 2 Lampade da lettura
- Comodini con scomparti
- Cabina armadio con ripiani
- Armadio ripostiglio
- Toeletta con specchio e sgabello
- Divano
- Finestre panoramiche con oscuranti e aperture
- Lucernario con portello e oscurante elettrico
- Set moquette amovibili
- Spine CA ed entrate USB
- Bagno privato
- Mobile vasca Corian
- Box doccia separato
- WC elettrici con acqua dolce
- Ventola
- Spina CA
- Oblò

### Cabina VIP

- Letto matrimoniale (197 cm x 147 cm)
- 2 Lampade da lettura
- Comodini
- Ampio guardaroba con ripiani
- Toeletta con specchio e sgabello
- Ampie finestre laterali con oscuranti e oblò
- Set moquette amovibili
- Spine CA ed entrate USB
- Bagno privato
- Mobile vasca Corian
- Box doccia separato
- WC elettrici con acqua dolce
- Ventola
- Spina CA
- Oblò

### Cabina degli ospiti

- 2 letti singoli trasformabili in letto matrimoniale a babordo (195 cm x 69 cm)
- 2 letti singoli trasformabili in letto matrimoniale a tribordo (201 cm x 70 cm)
- Lampada da lettura
- Comodino con scomparti
- Ampio guardaroba con ripiani
- Ampia finestra con oblò
- Set moquette amovibili
- Spine CA ed entrate USB

### Cabina equipaggio - Optional

- 2 Letti singoli (196 cm x 61 cm)
- Armadio
- Bagno separato con wc, lavandino e doccia
- Ampia finestra a poppa con oscuranti
- Porta d'accesso per l'equipaggio dalla piattaforma da bagno
- Accesso diretto al vano motore

### Propulsione

- Joystick di direzione per IPS
- Eliche Nibral
- Servosterzo elettronico
- Comandi motore elettronici e acceleratori a ogni posto di guida
- Single Lever, Cruise Control, Trim Computer e Low Speed functions
- Elica di prua dual prop (24V / 240 kgf)
- Filtri per acqua di mare in bronzo
- Sistema di ventilazione forzata nel vano motore

### Sistema elettrico

- Parco batterie (24V) - Motore (120 A/h)
- Parco batterie (24V) - Comfort a bordo (700 A/h)
- Commutatore per banco batterie al timone
- Display grafico tattile per livello batterie, entrate CA, luce e livelli serbatoio
- Interruttori batteria telecomandati
- Erogatori e interruttori centralizzati per sistemi CA e CC
- Presa da banchina
- Caricabatterie doppio (2 x 60A)
- Invertitore (2000W)
- Luci interne ed esterne a LED con dimmer
- Prese CA in ogni cabina, in cucina e in quadrato

### Carburante

- 2 serbatoi carburante (alluminio) con valvole di interconnessione (3450L)
- Imboccature serbatoio a babordo e tribordo con valvola crossover
- Valvole a interruzione telecomandata in tambucio

### Sistema idraulico

- Serbatoi acqua dolce (760L)
- Scaldabagno (120L)
- Pompa a pressione per acqua dolce
- Pompa per serbatoio acque grigie con scarico automatico
- Presa d'ingresso acqua dalla banchina con regolatore
- Serbatoio acque nere (300L)
- Pompe di scarico fuoribordo per acque nere con maceratore
- Pompe di sentina automatiche con allarme acqua alta (5)
- Pompa di sentina manuale

### Sistemi

- Estintori automatici nel vano motore con controllo manuale a ogni posto di comando (FM200)

### Costruzione

- Scafo vetroresina a infusione con montanti integrati
- Scafo vetroresina a infusione con controstampaggio
- Gelcoat isofalco
- Barriera osmotica
- Paratie strutturali a infusione

### Altri equipaggiamenti standard

- Manuale utente / proprietario
- Valigetta del capitano con set di manuali



FLYBRIDGE

# PRESTIGE 630









FLYBRIDGE  
PRESTIGE 630







Raymarine

Raymarine





FLYBRIDGE  
PRESTIGE 630





FLYBRIDGE  
PRESTIGE 630







# TECHNICAL DATA

## *DONNÉES TECHNIQUES*

Overall length / Longueur hors tout	62'5"	19,03 m
Overall beam / Bau maxi	16'10"	5,15 m
Draft / Tirant d'eau	4'6"	1,39 m
Light displacement / Déplacement léger	54 608 Lbs	24 770 kg
Fuel capacity / Capacité carburant	713 US gal	2 700L
Water capacity / Capacité eau	188 US gal	710L
Hot water heater capacity / Capacité ballon d'eau chaude	21 US gal	80L
Accommodation / Couchages	6 + 2	
Category / Catégorie	B - 12 / C - 14	
Engine / Motorisation	Volvo 2 x IPS 950 - D11 - 725 HP / CV	



## ENGLISH / Standard equipment

### Deck

- Stainless steel stem head fitting with anchor roller
- Anchor stop
- Electric windlass with wired remote in anchor locker (24V)
- Chain counter and windlass controls at lower helm and flybridge
- Anchor locker with dedicated space for fender storage
- Freshwater / saltwater anchor washdown
- Stainless steel cleats (10)
- Stainless steel handrails
- Stainless steel rubrail
- Foredeck sunpad area
- Foredeck seating area

### Bathing platform

- Teak-laid bathing platform
- Hot and cold shower
- Stainless steel bathing ladder

### Cockpit

- Sofa seating area
- Folding teak cockpit table with cup holders
- Teak-laid cockpit flooring
- Stainless steel ladder to flybridge with teak steps
- Access hatch to the engine room with gas struts
- Transom safety gate
- Lateral door in coaming
- 2 marine stereo speakers
- Overhead LED lighting
- Courtesy LED lighting
- Freshwater / saltwater deck washdown

### Flybridge

- Helm console with engine throttles and maneuvering joystick, compass, (12V) plug, cup holders and storage compartment
- Helm station bench
- Stainless steel guard rails
- Perspex windscreen
- Seating area
- Teak table
- Sunpad with adjustable back rests
- GRP arch with space for antennas
- Radio / MP3 remote control
- 2 marine stereo speakers
- Galley with sink, storage, fridge and electric grill
- Courtesy LED lighting

### Interior helm station

- Helm console with engine throttles and maneuvering joystick, full engine instrumentation, compass and cup holders
- Upholstered two-person helm bench
- Opening window
- Windscreen wipers with intermittent setting and washers
- Windscreen demister
- USB plugs
- Searchlight with remotes at each helm station
- Horn

### Saloon

- U-shaped sofa seating
- Varnished table on stainless steel base
- Sofa
- Electric opening window to port
- Electric opening window to starboard
- Side window pleated blinds
- Wooden flooring
- Radio / CD / MP3 with Bluetooth in saloon
- 2 stereo speakers

### Galley

- Stainless steel sink
- Mixing tap
- Combination microwave / grill
- 3-zone induction cooktop
- Corian worktop
- Fridge dual voltage (198L / 52 US Gal)
- Freezer dual voltage (57L / 15 US Gal)
- Waste bin
- Storage drawers and cupboards
- Wrap-around galley with cockpit bar
- Wooden flooring

### Master Stateroom

- Independent access via private stairway
- Double bed (198 cm x 160 cm / 6'5" x 5'2")
- 2 reading lamps
- Bedside tables with storage
- Large closet with shelving
- Storage cabinet
- Dressing table with mirror and stool
- Sofa
- Panoramic side windows with blinds and opening ports
- Removable carpet set
- AC and USB plugs
- End suite bathroom access via pocket door
- Corian countertops and washbasin
- Separate shower compartment
- Freshwater electric toilets
- Extractor fan
- AC plug
- Opening port

### VIP Stateroom

- Double bed (198 cm x 148 cm / 6'5" x 4'10")
- 2 reading lamps
- Bedside tables
- Large closet with shelving
- Dressing table with mirror and stool
- Large side windows with blinds and opening ports
- Overhead skylights with opening hatches with shade / insect screen
- Removable carpet set
- AC and USB plugs
- En suite bathroom access via pocket door
- Corian countertops and washbasin
- Separate shower compartment
- Freshwater electric toilets
- Extractor fan
- AC plug
- Opening port

### Guest Stateroom

- 2 single berths (197 cm x 63 cm / 6'5" x 25') convertible in double berth
- Reading lamp
- Bedside table with storage
- Large closet with shelving
- Large side window with opening port
- Removable carpet set
- AC and USB plugs
- En suite bathroom
- Corian countertops and washbasin
- Separate shower compartment
- Freshwater electric toilets
- Extractor fan
- AC plug
- Opening port

### Crew accommodation - Option

- 2 single berths (197 cm x 59 cm / 6'5" x 23')
- Storage closet
- Separate bathroom with toilet, washbasin and shower
- Large window on the transom with blinds
- Crew door access from bathing platform
- Direct access to engine room

### Propulsion

- Joystick system for IPS
- IPS Nibral twin props
- Electronic power steering
- Electronic engine controls and throttles at each helm
- Single Lever, Cruise Control, Trim Computer and Low Speed functions
- Bow thruster dual prop (24V / 240 kgf / 529 lbs)
- Bronze seawater strainers
- Forced air ventilation system for engine room

### Electrical System

- Battery bank (24V) - Engine (120 A/h)
- Battery bank (24V) - House (560 A/h)
- Battery bank crossover switch at helm
- Tactile graphic display for battery levels, AC sources, lighting and tank levels
- Remote battery switches
- Centralized distribution and breaker boxes for AC and DC systems
- AC shore power system
- Twin battery chargers (2 x 60A - 24V)
- LED interior and exterior lighting with dimmer switches
- AC plugs in each cabin and in the galley and saloon

### Fuel System

- 2 fuel tanks (aluminum) with interconnection valves (2700L / 713 US Gal)
- Fuel fills to port and starboard with crossover valve
- Remote shut-off valves in aft companionway

### Water System

- Freshwater tanks (710L / 188 US Gal)
- Hot water heater (80L / 21 US Gal)
- Freshwater pressure pump
- Grey water sump pump with automatic discharge
- Dock water inlet with regulator
- Holding tank (208L / 55 US Gal)
- Overboard discharge pumps for holding tanks with macerator function and deck pump-out
- Automatic bilge pumps with high water alarm (4)
- Manual bilge pump

### Systems

- Automatic fire extinguishers in engine room with control at each helm (FM200)

### Construction

- Infused GRP hull with longitudinal infused stringers
- Infused GRP deck with counter molding
- Isophthalic gelcoat
- Osmosis barrier
- Infused structural bulkheads

### Additional Standard Equipment

- User and Owner's manuals
- Captain's briefcase with set of manuals

### North American specifications

- Chilled water air conditioning incorporating reverse cycle heating (81,000 BTU)
- 21.5 kW generator with underwater silent exhaust
- AGM Gel batteries bank upgrade
- Galvanic Isolator
- Cathodic bonding system with dedicated anodes



## FLYBRIDGE

### PRESTIGE 630

#### FRANÇAIS / Equipement standard

##### Pont

- Ferrure d'étrave inox
- Butée d'ancre
- Guindeau électrique (24V) avec télécommande branchée dans le coffre à ancre
- Commande guindeau et compteur de chaîne au poste de pilotage et au flybridge
- Baie à mouillage avec espace dédié pour les pare-battages
- Pompe électrique de lavage de pont
- Taquets en inox (10)
- Mains-courantes en inox
- Barre de frottement en inox
- Bain de soleil avant
- Sièges à l'avant

##### Plateforme de bain

- Plateforme de bain en teck
- Douche eau chaude / froide
- Echelle inox encastrée

##### Cockpit

- Banquette
- Table de cockpit teck repliable avec porte-gobelets
- Sol en teck
- Escalier de fly avec marches en teck
- Trappe d'accès à la salle des machines sur vérin
- Portillon de sécurité
- Porte latérale
- 2 haut-parleurs Marine
- LED au plafond
- LED de courtoisie
- Pompe électrique de lavage de pont

##### Flybridge

- Console de pilotage avec commande moteurs et joystick, compas, prise (12V), porte-gobelets et vide-poches
- Banquette de poste de pilotage
- Balcons en inox
- Pare-brise
- Salon
- Table en teck
- Bain de soleil avec dossiers réglables
- Arceau polyester avec emplacements pour antennes et radar
- Radio / MP3 avec télécommande
- 2 haut-parleurs
- Cuisine avec évier, rangements, réfrigérateur et grill électrique
- LED de courtoisie

##### Poste de pilotage intérieur

- Console de pilotage avec commande moteurs et joystick, équipement moteur complet, compas et porte-gobelets
- Banquette de pilotage 2 places
- Vitre coulissante
- Essuie-glaces avec réglage intermittent et lave-glacé
- Désentassement du pare-brise
- Prises USB
- Projecteur de pont télécommandé
- Avertisseur sonore

##### Salon

- Canapé en U
- Table en bois vernis sur pied inox
- Canapé
- Vitre coulissante électrique à bâbord
- Vitre coulissante électrique à tribord
- Stores pour vitrages latéraux
- Plancher bois
- Radio Bluetooth dans le salon
- 2 haut-parleurs

##### Cuisine

- Eviers inox
- Mitigeur
- Combiné micro-ondes / grill
- 3 plaques de cuisson à induction
- Plan de travail Corian
- Réfrigérateur double tension (198L)
- Congélateur double tension (57L)
- Poubelle
- Tiroirs et armoires de rangement
- Cuisine ouverte avec bar sur le cockpit
- Plancher bois

##### Cabine propriétaire

- Accès indépendant via escalier privé
- Lit double (198 cm x 160 cm)
- 2 lampes de lecture
- Tables de nuit avec rangement
- Grande penderie avec étagères
- Meuble de rangement
- Coiffeuse avec miroir et pouf
- Canapé
- Fenêtres panoramiques avec stores et hublots ouvrants
- Ensemble moquettes amovibles
- Prise électrique et USB
- Salle d'eau attenante avec un accès direct
- Vasque en Corian
- Douche séparée
- WC électriques à eau douce
- VMC
- Prise électrique
- Hublot ouvrant

##### Cabine VIP

- Lit double (198 cm x 148 cm)
- 2 lampes de lecture
- Tables de nuit avec rangement
- Grande penderie avec étagères
- Coiffeuse avec miroir et pouf
- Fenêtres panoramiques avec stores et hublots ouvrants
- Puit de lumière avec panneaux ouvrants et store / moustiquaire
- Ensemble moquettes amovibles
- Prise électrique et USB
- Salle d'eau attenante avec un accès direct
- Vasque en Corian
- Douche séparée
- WC électriques à eau douce
- VMC
- Prise électrique
- Hublot ouvrant

##### Cabine invités

- 2 lits simples convertibles en lit double (197 cm x 63 cm)
- Lampe de lecture
- Tables de nuit avec rangements
- Grande penderie avec étagères
- Fenêtres panoramiques avec hublots ouvrants
- Ensemble moquettes amovibles
- Prise électrique et USB
- Salle d'eau attenante avec un accès direct
- Vasque en Corian
- Douche séparée
- WC électriques à eau douce
- VMC
- Prise électrique
- Hublot ouvrant

##### Cabine marin - Option

- 2 lits simples (197 cm x 59 cm)
- Penderie avec rangements
- Salle de bain séparée avec toilettes, évier et douche
- Grande fenêtre avec store sur tableau arrière
- Porte d'accès via la plateforme de bain
- Accès direct à la salle des machines

##### Propulsion

- Joystick de direction pour IPS
- Doubles hélices Nibral IPS
- Direction assistée électronique
- Commandes électroniques moteur à chaque poste de pilotage
- Mode mono levier, régulateur de vitesse, ordinateur de bord et vitesse lente
- Propulseur d'étrave doubles hélices (24V / 240 Kgf)
- Filtre à eau de mer en bronze
- Ventilation forcée pour la salle des machines

##### Système électrique

- Parc batteries (24V) - Moteur (120 A/h)
- Parc batteries (24V) - Domestique (560 A/h)
- Interrupteur de couplage batteries
- Ecran tactile pour les niveaux de batterie, les sources de courant, l'éclairage et les niveaux de réservoirs
- Interrupteur de batterie à distance
- Boîtiers de distribution et disjoncteurs centralisés pour les systèmes à courant alternatif et continu
- Prise de quai (220 V)
- Chargeur (2 x 60 A - 24V)
- Eclairage LED intérieur et extérieur avec variateurs de lumière
- Prises électriques dans chaque cabine, dans la cuisine et le salon

##### Système de carburant

- 2 réservoirs à carburant (aluminium) avec valves d'interconnexion (2700L)
- Remplissage du carburant à bâbord et tribord avec soupape croisée
- Vannes d'arrêt à distance dans la descente arrière

##### Système d'eau

- Réservoir d'eau douce (710L)
- Chauffe-eau (80L)
- Pompe à eau douce
- Pompe à eaux grises avec décharge automatique
- Prise d'eau de quai avec régulateur
- Réservoir à eaux noires (208L)
- Evacuation à la mer par macérateur pour eaux noires et vidange de pont
- Pompes de cale automatiques avec alarme (4)
- Pompe de cale manuelle

##### Systèmes

- Extincteurs automatiques dans la salle des machines avec contrôle à chaque poste de pilotage (FM200)

##### Construction

- Coque et varangue en infusion
- Pont infusé avec contre-moule
- Gelcoat isophtalique
- Barrière d'osmose
- Cloisons structurelles infusées

##### Autres équipements

- Manuel propriétaire et utilisateur
- Malette pour le propriétaire avec manuels

## DEUTSCH / Standardausrüstung

### Deck

- Edelstahl-Stevenbeschlag mit Ankerrolle
- Ankerstopper
- Elektrische Ankerwinde mit festverdrahtete Fernbedienung in Ankerkasten (24V)
- Kettenzähler und Ankerwinden-Bedienelemente an unterem Steuerstand und Flybridge
- Ankerkasten mit separatem Raum für Fender
- Frisch-/Salzwasser-Ankerwaschvorrichtung
- Edelstahlklampen (10)
- Edelstahl-Handläufe
- Edelstahl-Scheuerleiste
- Vordeck-Sonnenliegenbereich
- Vordeck-Sitzbereich

### Badedeck

- Badedeck mit Teakbelag
- Warm- und Kaltwasserdusche
- Edelstahl-Badeleiter

### Cockpit

- Sofasitzbereich
- Klappbarer Cockpit-Tisch aus Teak mit Getränkehalter
- Cockpit-Boden aus Teak
- Edelstahlleiter zur Flybridge mit Stufen aus Teak
- Zugangsluke zum Motorraum mit Gasdruckfedern
- Hecksicherheitsklappe
- Seitentür im Sill
- 2 Maritim-Stereolautsprecher
- LED-Deckenbeleuchtung
- LED-Orientierungsleuchten
- Frisch-/Salzwasser-Deckwaschvorrichtung

### Flybridge

- Steuerkonsole mit Motorregler und Manövrier-Joystick, Kompass, 12-V-Steckdose, Getränkehalter und Staufach
- Steuerstandbank
- Edelstahlreling
- Plexiglas-Frontscheibe
- Sitzbereich
- Teaktisch
- Sonnendeck mit verstellbaren Rückenlehnen
- GFK-Spiegel mit Platz für Antennen
- Radio / MP3-Fernbedienung
- 2 Maritim-Stereolautsprecher
- Pantry mit Becken, Stauraum, Kühlschrank und Elektrogrill
- LED-Orientierungsleuchten

### Innensteuerstand

- Steuerkonsole mit Motorreglern und Manövrier-Joystick, volle Motorinstrumentierung, Kompass und Getränkehalter
- Gepolsterte Steuerbank für zwei Personen
- Fenster zum Öffnen
- Frontscheibenwischer mit Intervallregelung und Waschanlage
- Frontscheibenheizung
- USB-Anschlüsse
- Suchscheinwerfer mit Fernbedienungen an jedem Steuerstand
- Signalhorn

### SALON

- U-förmiger Sofasitzbereich
- Lackierter Tisch auf Edelstahlsockel
- Sofa
- Elektrisch zu öffnendes Fenster an Backbord
- Elektrisch zu öffnendes Fenster an Steuerbord
- Seitenfenster mit Faltjalousien
- Holzboden
- Radio / CD / MP3 mit Bluetooth im Salon
- 2 Stereolautsprecher

### Pantry

- Edelstahlbecken
- Mischbatterie
- Kombination Mikrowelle / Grill
- 3-Zonen-Induktionsherd
- Corian-Arbeitsfläche
- Kühlschrank für zwei Spannungen (198L)
- Gefrierschrank für zwei Spannungen (57L)
- Mülleimer
- Schubladen und Schränke
- Umlaufende Pantry mit Cockpit-Bar
- Holzboden

### Eignerkabine

- Separater Zugang über private Treppe
- Doppelbett (198 cm x 160 cm)
- 2 Leselampen
- Nachttische mit Stauraum
- Großer Schrank mit Regalfächern
- Stauschrank
- Frisiertisch mit Spiegel und Hocker
- Sofa
- Panoramaseitenfenster mit Jalousien und Öffnungen
- Herausnehmbare Teppichboden
- WS-Steckdosen und USB-Anschlüsse
- Integriertes Badezimmer mit Zugang über Schiebetüren
- Corian-Platte und -Waschbecken
- Separate Duschkabine
- Elektrisch betriebene Frischwassertoiletten
- Abzugsventilator
- WS-Steckdose
- Öffnung

### VIP-Kabine

- Doppelbett (198 cm x 148 cm)
- 2 Leselampen
- Nachttische
- Großer Schrank mit Regalfächern
- Frisiertisch mit Spiegel und Hocker
- Große Seitenfenster mit Jalousien und Öffnungen
- Oberlichte mit Luken zum Öffnen mit Jalousie / Fliegengitter
- Herausnehmbare Teppichboden
- WS-Steckdosen und USB-Anschlüsse
- Integriertes Badezimmer mit Zugang über Schiebetür
- Corian-Platte und -Waschbecken
- Separate Duschkabine
- Elektrisch betriebene Frischwassertoiletten
- Abzugsventilator
- WS-Steckdose
- Öffnung

### Gästekabine

- 2 Einzelbetten umbaubar zu Doppelbett (197 cm x 63 cm)
- Leselampe
- Nachttisch mit Stauraum
- Großer Schrank mit Regalfächern
- Großes Seitenfenster mit Öffnung
- Herausnehmbare Teppichboden
- WS-Steckdosen und USB-Anschlüsse
- Integriertes Badezimmer
- Corian-Platte und -Waschbecken
- Separate Duschkabine
- Elektrisch betriebene Frischwassertoiletten
- Abzugsventilator
- WS-Steckdose
- Öffnung

### Mannschaftsunterkünfte - Option

- 2 Einzelbetten (197 cm x 59 cm)
- Stauschrank
- Separates Bad mit Toilette, Waschbecken und Dusche
- Großes Fenster am Heck mit Jalousien

- Mannschaftstür mit Zugang von Badedeck
- Direkter Zugang zum Maschinenraum

### Antrieb

- Joystick-System für IPS
- IPS-Nibral-Doppelpropeller
- Elektronische Servolenkung
- Elektronische Motorbedienelemente und -regler an jedem Steuerstand
- Einhebelfunktion und Geschwindigkeitsregler
- Bugstrahlanlage Doppelpropeller (24V / 240 kgf)
- Bronze-Seewassersiebe
- Zwangslüftung für Maschinenraum

### Elektrik

- Batteriebank (24V) - Motor (120 Ah)
- Batteriebank (24V) - Bordstrom (560 Ah)
- Batteriebank-Verbindungsschalter am Steuerstand
- Touchscreen für Batterieladezustände, WS-Quellen, Licht und Tankfüllstände
- Batterie-Fernbedienschalter
- Zentrale Verteil- und Sicherungskästen für WS- und GS-Systeme
- WS-Landstromsystem
- Doppelbatterieladegerät (2 x 60 A - 24 V)
- LED-Innen-/Außenbeleuchtung mit Dimmschaltern
- WS-Steckdosen in jeder Kabine und in Pantry und Salon

### Kraftstoffanlage

- 2 Kraftstofftanks mit Verbindungsventilen (2700L)
- Kraftstofftankstutzen an Back-/Steuerbord mit Verbindungsventil
- Fernbediente Absperrventil in Heckniedergang

### Wassersystem

- Frischwassertanks (710L)
- Boiler (80L)
- Frischwasser-Druckpumpe
- Grauwasser-Sumpfpumpe mit automatischer Entleerung
- Dockwassereinlauf mit Regler
- Schmutzwassertank (208L)
- Bordentleerungspumpen für Schmutzwassertanks mit Zerkleinerungsfunktion und Decksabpumpung
- Automatische Bilgenpumpe mit Hochwasserstand-Alarm (4)
- Bilgenhandpumpe

### Systeme

- Automatische Feuerlöschanlage im Maschinenraum mit manueller Steuerung an jedem Steuerstand (FM200)

### Konstruktion

- GFK-Rumpf im Spritzgussverfahren mit spritzgegossenen Stringern
- GFK-Deck im Spritzgussverfahren mit Gegenform
- Isophthal-Gelcoat
- Osmoseschutz
- Spritzgegossene Strukturschotts

### Zusätzliche Standardausrüstung

- Bediener- und Eignerhandbücher
- Schiffsführermappe mit Handbüchersatz



## FLYBRIDGE

### PRESTIGE 630

#### ESPAÑOL / Equipamiento de serie

##### Cubierta

- Herraje de estrave con balancín para ancla de puesto
- Tope del ancla
- Molinete eléctrico con control remoto con cable en taquilla de anclaje (24V)
- Contador de cadena y controles de molinete en el timón inferior y el flybridge
- Armario de ancla con espacio para almacenamiento de las defensas
- Bomba eléctrica para lavado de cubierta de agua dulce / agua salada
- Tacos de acero inoxidable (10)
- Pasamanos de acero inoxidable
- Riel de acero inoxidable
- Área de sunpad de plataforma de proa
- Área de asientos de plataforma de proa

##### Plataforma de baño

- Plataforma de baño de teca
- Ducha de agua caliente y fría
- Escalerilla de baño de acero inoxidable

##### Cockpit

- Zona de sofás
- Mesa de cabina de teca plegable con portavasos
- Suelo de la cabina de teca
- Flybridge con escalones en tarima de teca
- Escotilla de acceso a la sala de máquinas con puntales de gas
- Puerta de seguridad del travesaño
- Puerta lateral en la brazola
- 2 altavoces marinos estéreo
- Iluminación LED superior
- Iluminación LED de cortesía
- Bomba eléctrica para lavado de cubierta de agua dulce / salada

##### Flybridge

- Consola de timón con válvulas reguladoras del motor y joystick de maniobra, brújula, enchufe (12V), portavasos y compartimiento de almacenamiento
- Banco de puesto de pilotaje
- Barandillas de protección en acero inoxidable
- Parabrisas Perspex
- Zona de asientos
- Mesa de teca
- Sunpad con respaldo ajustable
- Arco GRP con espacio para antenas
- Control remoto de Radio / MP3
- 2 altavoces marinos estéreo
- Cocina con fregadero, almacenamiento, nevera y parrilla eléctrica
- Iluminación LED de cortesía

##### Estación interior del timón

- Consola de timón con acelerador del motor y joystick de maniobra, instrumentación completa del motor, brújula y portavasos
- Banco de timón tapizado para dos personas
- Ventana con apertura
- Limpiaparabrisas con ajuste intermitente y arandelas
- Desempañador del parabrisas
- Enchufes USB
- Reflector con controles remotos en cada estación del timón
- Bocina

##### Salón

- Asiento de sofá en forma de U
- Mesa barnizada en base de acero inoxidable
- Sofá
- Ventana de apertura eléctrica a babor
- Ventana de apertura eléctrica a estribor
- Persianas plisadas en ventana lateral
- Suelo de madera

- Radio / CD / MP3 con Bluetooth en el salón
- 2 altavoces estéreo

##### Cocina

- Fregaderos en acero inoxidable
- Grifo mezclador
- Combo de microondas-grill
- Placa inducción 3 zonas
- Encimera de Corian
- Refrigerador voltaje dual (198L)
- Congelador voltaje dual (57L)
- Cubo de la basura
- Cajones y armarios de almacenamiento
- Cocina integrada con bar en la cabina
- Piso de madera

##### Cabina propietario

- Acceso independiente a través de una escalera privada
- Cama doble (198 cm x 160 cm)
- 2 lámparas de lectura
- Mesitas de noche con almacenamiento
- Armario grande con estantería
- Armario de almacenamiento
- Tostador con espejo y taburete
- Sofá
- Ventanas panorámicas laterales con persianas y aperturas
- Juego de alfombras extraíbles
- Enchufes de CA y USB
- Baño en cabina con acceso por puerta corrediza
- Encimeras y lavabo de Corian
- Compartimiento de ducha separado
- Inodoros eléctricos de agua dulce
- Ventilador extractor
- Enchufe AC
- Apertura babor

##### Cabina VIP

- Cama doble (198 cm x 148 cm)
- 2 lámparas de lectura
- Mesas de noche
- Armario grande con estantería
- Tostador con espejo y taburete
- Grandes ventanas laterales con persianas y aperturas
- Claraboyas superiores con escotillas de apertura con pantalla de sombra / mosquitera
- Juego de alfombras extraíbles
- Enchufes de CA y USB
- Baño en cabina con acceso por puerta corrediza
- Encimeras y lavabo de Corian
- Compartimiento de ducha separado
- Inodoros eléctricos de agua dulce
- Ventilador extractor
- Enchufe AC
- Apertura babor

##### Camarote de invitado

- 2 camas individuales transformables en cama doble (197 cm x 63 cm)
- Lámpara de lectura
- Mesita de noche con almacenamiento
- Armario grande con estantería
- Ventana lateral grande con apertura babor
- Juego de alfombras extraíbles
- Enchufes de CA y USB
- Baño en cabina
- Encimeras y lavabo de Corian
- Compartimiento de ducha separado
- Inodoros eléctricos de agua dulce
- Ventilador extractor
- Enchufe CA
- Apertura babor

##### Alojamiento de tripulación - Opcional

- 2 literas individuales (197 cm x 59 cm)
- Armario de almacenamiento

- Cuarto de baño con WC, lavabo y ducha
- Ventana grande en el travesaño con persianas
- Acceso a la puerta de la tripulación desde la plataforma de baño
- Acceso directo a la sala de máquinas

##### Propulsión

- Sistema Joystick para IPS
- IPS Nibral doble propulsión
- Dirección electrónica asistida
- Controles electrónicos del motor y aceleradores en cada timón
- Función de palanca única y control de crucero
- Hélice de proa con propulsor doble (24V / 240 kgf)
- Filtros de agua de mar de bronce
- Sistema de ventilación de aire forzado para la sala de máquinas

##### Sistema eléctrico

- Batería (24V) - Motor (120 A/h)
- Banco de baterías (24V) - Compartimento (560 A/h)
- Banco de baterías con interruptor de cruce al timón
- Pantalla gráfica táctil para niveles de batería, fuentes de CA, iluminación y niveles de tanque
- Interruptores de batería remotos
- Distribución centralizada y cajas de interruptores para sistemas de CA y CC
- Sistema de alimentación de tierra AC
- Cargadores de batería dobles (2 x 60A - 24V)
- Iluminación LED interior y exterior con interruptores de atenuación
- Entradas de CA en cada cabina y en la cocina y el salón

##### Sistema de combustible

- 2 depósitos de combustible (aluminio) con válvulas de interconexión (2700L)
- Recarga de combustible a babor y estribor con válvula de cruce
- Válvulas de cierre remoto en la cabina de popa

##### Sistema de agua

- Tanques de agua dulce (710L)
- Calentador de agua caliente (80L)
- Bomba de presión de agua dulce
- Bomba de sumidero de aguas negras con descarga automática
- Toma de agua del muelle con regulador
- Tanque de retención (208L)
- Bombas de descarga sobre la borda para sostener tanques con función de macerador y bomba de salida
- Bombas de achique automáticas con alarma de agua alta (4)
- Bomba de achique manual

##### Sistemas

- Extintores automáticos en la sala de máquinas con control manual en cada timón (FM200)

##### Construcción

- Casco infundido GRP con largueros longitudinales infundidos
- Cubierta infundida GRP con contramoldeado
- Gelcoat isoftático
- Barrera de ósmosis
- Mamparas estructurales infundidas

##### Equipamiento estándar adicional

- Manuales de usuario y de propietario
- Maletín de Capitán con conjunto de manuales

## ITALIANO / Equipaggiamento standard

### Ponte

- Musone di prua basculante inox con rullo di ancoraggio
- Blocca ancora
- Verricello elettrico con connessione remota in gavone ancora (24V)
- Comandi conta catena e verricelli su timone inferiore e flybridge
- Blocca ancora con gavone per parabordi
- Lavaggio ancora acqua dolce / salata
- Cunei inox (10)
- Corrimano inox
- Guida dello sfregamento inox
- Zona prendisole a prua
- Soggiorno di prua

### Piattaforma Da Bagno

- Piattaforma da bagno rivestita in teck
- Doccia con acqua fredda e calda
- Scaletta bagno inox

### Pozzetto

- Zona divani
- Tavolo del pozzetto pieghevole in teak con portabevande
- Pagliolato di pozzetto rivestito in teck
- Scala di flybridge con gradini rivestiti in teck
- Portello di accesso al vano motore con pistoni a gas
- Accesso di sicurezza a poppa
- Porta laterale in mastra
- 2 altoparlanti marini
- Illuminazione a LED sul soffitto
- Luci di cortesia a LED
- Pompa elettrica per lavaggio ponte

### Flybridge

- Console di timone con acceleratore e joystick, bussola, portabevande, presa (12V) e scomparto
- Sedile timoneria
- Pulpiti di protezione inox
- Parabrezza perspex
- Salone
- Tavolo in teck
- Prendisole con schienali reclinabili
- Arco GRP con vano antenne
- Radio / MP3 con controllo remoto
- 2 altoparlanti marini
- Cucina con lavello, scomparti, frigo e grill elettrico
- Luci di cortesia a LED

### Interno timoneria

- Console di timone con acceleratore e joystick
- Sedile di pilotaggio imbottito per due persone
- Finestre apribili
- Tergicristalli a intermittenza con lavavetri
- Sistema di disappannamento del parabrezza
- Entrate USB
- Riflettori telecomandati in ogni timoneria
- Tromba

### Quadrato

- Salone a U
- Tavolo del salone in legno verniciato su base inox
- Divano
- Finestra elettrica a babordo
- Finestra elettrica a tribordo
- Oscuratori per finestre laterali
- Pagliolato in legno
- Radio / CD / MP3 Bluetooth nel quadrato
- 2 altoparlanti marini

### Cucina

- Lavello inox
- Miscelatore
- Forno combinato microonde / grill
- Piano cottura induzione 3 fuochi

- Piano di lavoro Corian
- Frigorifero doppia tensione (198L)
- Congelatore doppia tensione (57L)
- Bidone dei rifiuti
- Scomparti e armadietti
- Cucina avvolgente con bar di pozzetto
- Pagliolato in legno

### Cabina armatoriale

- Accesso indipendente tramite scala privata
- Letto matrimoniale (198 cm x 160 cm)
- 2 Lampade da lettura
- Comodini con scomparti
- Ampio guardaroba con ripiani
- Armadio ripostiglio
- Toiletta con specchio e sgabello
- Divano
- Finestre panoramiche con oscuranti e aperture
- Set moquette amovibili
- Spine CA ed entrate USB
- Bagno privato con porte a scomparsa
- Mobile vasca Corian
- Box doccia separato
- WC elettrici con acqua dolce
- Ventola
- Spina CA
- Oblò

### Cabina VIP

- Letto matrimoniale (198 cm x 148 cm)
- 2 Lampade da lettura
- Comodini
- Ampio guardaroba con ripiani
- Toiletta con specchio e sgabello
- Ampie finestre laterali con oscuranti e oblò
- Lucernario con portelli, oscuranti e zanzariere
- Set moquette amovibili
- Spine CA ed entrate USB
- Bagno privato con porta a scomparsa
- Mobile vasca Corian
- Box doccia separato
- WC elettrici con acqua dolce
- Ventola
- Spina CA
- Oblò

### Cabina degli ospiti

- 2 letti singoli trasformabili in letto matrimoniale (197 cm x 63 cm)
- Lampada da lettura
- Comodino con scomparti
- Ampio guardaroba con ripiani
- Ampia finestra con oblò
- Set moquette amovibili
- Spine CA ed entrate USB
- Bagno privato
- Mobile vasca Corian
- Box doccia separato
- WC elettrici con acqua dolce
- Ventola
- Spina CA
- Oblò

### Cabina equipaggio - Optional

- 2 Letti singoli (197 cm x 59 cm)
- Armadio
- Bagno separato con wc, lavandino e doccia
- Ampia finestra a poppa con oscuranti
- Porta d'accesso per l'equipaggio dalla piattaforma da bagno
- Accesso diretto al vano motore

### Propulsione

- Joystick di direzione per IPS
- Eliche Nibral
- Servosterzo elettronico

- Comandi motore elettronici e acceleratori a ogni posto di guida
- Single Lever, Cruise Control, Trim Computer e Low Speed functions
- Elica di prua dual prop (24V / 240 Kgf)
- Filtri per acqua di mare in bronzo
- Sistema di ventilazione forzata nel vano motore

### Sistema elettrico

- Parco batterie (24V) - Motore (120 A/h)
- Parco batterie (24V) - Comfort a bordo (560 A/h)
- Commutatore per banco batterie al timone
- Display grafico tattile per livello batterie, entrate CA, luce e livelli serbatoio
- Interruttori batteria telecomandati
- Erogatori e interruttori centralizzati per sistemi CA e CC
- Presa da banchina
- Caricabatterie doppio (2 x 60 A)
- Luci interne ed esterne a LED con dimmer
- Prese CA in ogni cabina, in cucina e in quadrato

### Carburante

- 2 serbatoi carburante (alluminio) con valvole di interconnessione (2700L)
- Imboccature serbatoio a babordo e tribordo con valvola crossover
- Valvole a interruzione telecomandata in tambucio

### Sistema idraulico

- Serbatoi acqua dolce (710L)
- Scaldabagno (80L)
- Pompa a pressione per acqua dolce
- Pompa per serbatoio acque grigie con scarico automatico
- Presa d'ingresso acqua dalla banchina con regolatore
- Serbatoio acque nere (208L)
- Pompe di scarico fuoribordo per acque nere con maceratore
- Pompe di sentina automatiche con allarme acqua alta (4)
- Pompa di sentina manuale

### Sistemi

- Estintori automatici nel vano motore con controllo manuale a ogni posto di comando (FM200)

### Costruzione

- Scafo vetroresina a infusione con montanti integrati
- Scafo vetroresina a infusione con controstampaggio
- Gelcoat isofalco
- Barriera osmotica
- Paratie strutturali a infusione

### Altri equipaggiamenti standard

- Manuale utente / proprietario
- Valigetta del capitano con set di manuali

TECHNICAL DATA ACCORDING TO ISO 9001 (QUALITY PRODUCTION) AND ISO 14001 (ENVIRONNEMENTAL MANAGEMENT SYSTEM).  
EVERY EFFORT AS BEEN MADE TO ENSURE THAT FACTS, PHOTOS AND FIGURES ARE CORRECT AT THE TIME OF PUBLICATION.  
PRESTIGE RESERVES THE RIGHT TO MAKE CHANGES WITHOUT PRIOR NOTICE. BOATS SHOWN IN THIS BROCHURE MAY BE FITTED WITH OPTIONAL EQUIPMENT.  
LES MODÈLES PHOTOGRAPHIÉS NE SONT PAS CONTRACTUELS ET PEUVENT ÊTRE PRÉSENTÉS AVEC DES OPTIONS.  
LES DÉCORATIONS INTÉRIEURES ET EXTÉRIEURES AINSI QUE LES ÉQUIPEMENTS DIVERS PEUVENT ÊTRE MODIFIÉS SANS PRÉAVIS.  
PHOTOGRAPHS OF THESE PRESENTED MODELS ARE NOT CONTRACTUALLY BINDING, AND MAY INCLUDE OPTIONAL EQUIPMENT.  
INTERIOR AND EXTERIOR DECORATION AS WELL AS EQUIPMENT MAY BE MODIFIED WITHOUT PRIOR NOTICE.



[www.prestige-yachts.com](http://www.prestige-yachts.com)

32, avenue des Sables - CS 30529 - 85505 LES HERBIERS CEDEX France - [info@prestige-yachts.com](mailto:info@prestige-yachts.com)



Agissez pour  
le recyclage des  
papiers avec  
Jeanneau  
et Ecofolio.